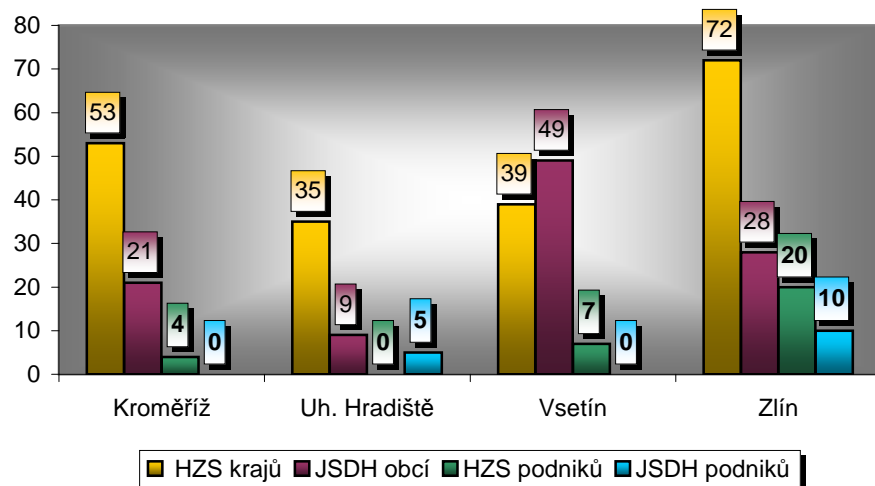


I. Základní statistické údaje o zásahové činnosti za leden 2009

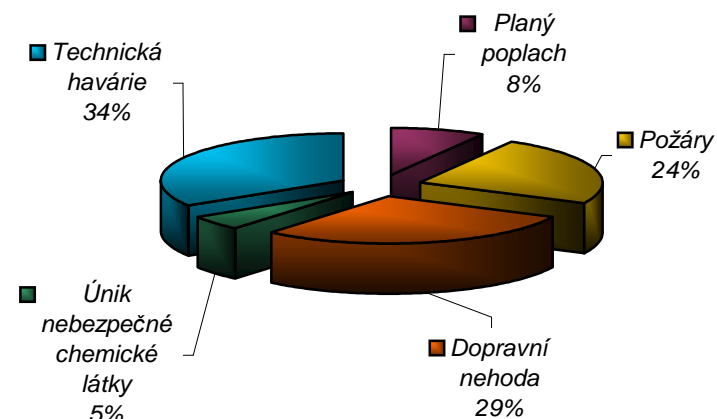
Tab. 1 Přehled počtu zásahů v okresech Zlínského kraje

Okres (kraj) / jednotka	Počet událostí	ZÁSAHY				
		všech jednotek PO	HZS krajů	JSDH obcí	HZS podniků	JSDH podniků
Kroměříž	57	78	53	21	4	0
Uh. Hradiště	41	49	35	9	0	5
Vsetín	70	95	39	49	7	0
Zlín	74	130	72	28	20	10
Zlínský	242	352	199	107	31	15

Graf 1 Porovnání počtu zásahů v okresech Zlínského kraje



Graf 2 Procentuální podíl typů událostí



II. Základní statistické údaje o událostech za leden 2009

Tab. 2 Přehled počtu událostí v okresech Zlínského kraje

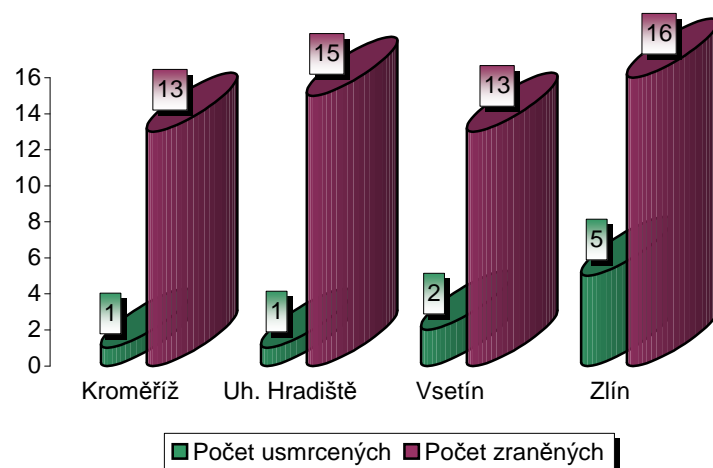
Typ události / okres (kraj)	Kroměříž	Uh. Hradiště	Vsetín	Zlín	Zlínský
12 - P - s účastí jednotky PO	9	7	16	23	55
19 - P - bez účasti jednotky PO	0	1	0	2	3
P celkem	9	8	16	25	58
21 - DN - silniční	22	6	22	15	65
22 - DN - silniční hromadná	0	0	0	0	0
23 - DN - železniční (vč. metra)	1	0	2	2	5
24 - DN - letecká	0	0	0	0	0
25 - DN - ostatní	0	0	0	0	0
DN celkem	23	6	24	17	70
31 - ŽP - povodeň, záplava, déšť	0	0	0	0	0
32 - ŽP - sníh, námrazy	0	0	0	0	0
33 - ŽP - větrná smršť	0	0	0	0	0
34 - ŽP - sesuv půdy	0	0	0	0	0
35 - ŽP - ostatní	0	0	0	0	0
ŽP celkem	0	0	0	0	0
41 - UNL - únik plynu/aerosolu	2	2	1	2	7
42 - UNL - únik kapaliny	0	0	0	0	0
43 - UNL - únik ropných prod.	1	0	1	1	3
44 - UNL - únik pevné látky	0	0	0	0	0
45 - UNL - ostatní	0	0	1	1	2
UNL celkem	3	2	3	4	12
51 - TH - technická havárie	0	0	0	0	0
52 - TH - technická pomoc	18	18	19	19	74
53 - TH - technologická pomoc	0	0	1	1	2
54 - TH - ostatní pomoc	1	0	3	2	6
TH celkem	19	18	23	22	82
61 - Radiační havárie a nehoda	0	0	0	0	0
71 - Ostatní mimořádné ud.	0	0	0	0	0
81 - Planý poplach	3	7	4	6	20
Události celkem	57	41	70	74	242

III. Následky mimořádných událostí - usmrcení, zranění, evakuovaní a zachránění za leden 2009

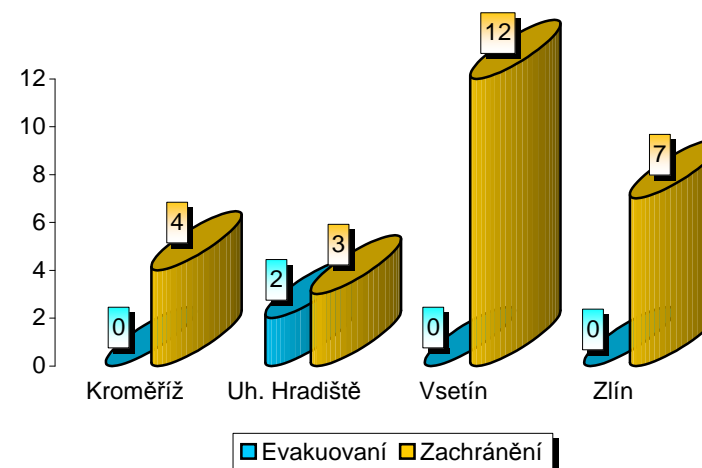
Tab. 3 Souhrn usmrcených, zraněných, evakuovaných a zachráněných osob při událostech v okresech Zlínského kraje

Okres (kraj)	Počet usmrcených			Počet zraněných			Evakuovaní	Zachránění
	osob	hasičů HZS	hasičů SDH	osob	hasičů HZS	hasičů SDH		
Kroměříž	1	0	0	13	0	0	0	4
Uh. Hradiště	1	0	0	15	0	1	2	3
Vsetín	2	0	0	13	0	0	0	12
Zlín	5	0	0	16	0	0	0	7
Zlínský	9	0	0	57	0	1	2	26

Graf 3 Přehled počtu usmrcených a zraněných osob při událostech v okresech Zlínského kraje



Graf 4 Přehled počtu zachráněných a evakuovaných osob při událostech v okresech Zlínského kraje

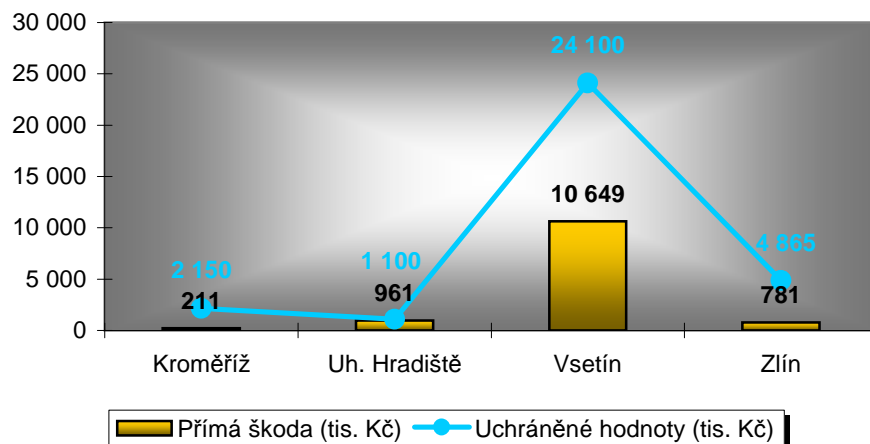


IV. Základní statistické údaje o událostech typu požár za leden 2009

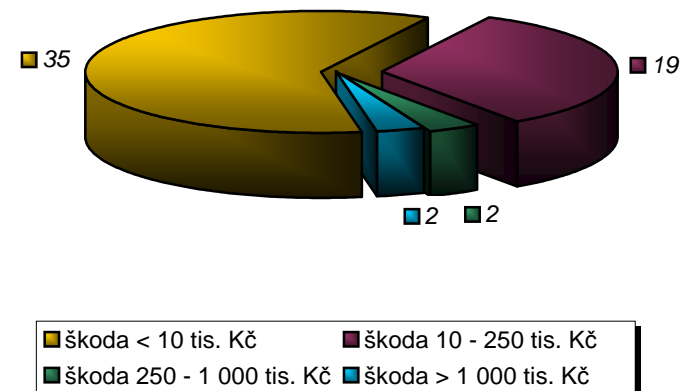
Tab. 4 Základní údaje o požárech

Údaje o požárech / okres (kraj)	Kroměříž	Uh. Hradiště	Vsetín	Zlín	Zlínský
škoda < 10 tis. Kč	5	5	11	14	35
škoda 10 - 250 tis. Kč	4	2	2	11	19
škoda 250 - 1 000 tis. Kč	0	1	1	0	2
škoda > 1 000 tis. Kč	0	0	2	0	2
Počet požárů	9	8	16	25	58
Přímá škoda (tis. Kč)	211	961	10 649	781	12 602
Uchráněné hodnoty (tis. Kč)	2 150	1 100	24 100	4 865	32 215
Usmrceno osob	0	0	0	0	0
Zraněno osob	0	4	1	3	8

Graf 5 Přehled přímé škody a uchráněné hodnoty v tis. Kč při požárech v okresech Zlínského kraje



Graf 6 Přehled počtu požárů podle škody v tis. Kč ve Zlínském kraji

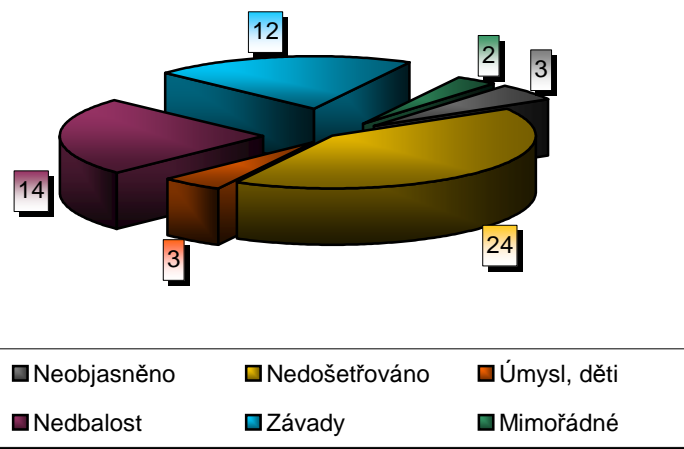


V. Požáry podle příčiny a činnosti při vzniku za leden 2009

Tab. 5 Požáry podle příčiny a činnosti při vzniku v okresech Zlínského kraje

Kategorie / okres (kraj)	Kroměříž	Uh. Hradiště	Vsetín	Zlín	Zlínský
Neobjasněno	0	1	2	0	3
Nedošetřováno	3	2	8	11	24
Úmysl, děti	1	1	1	0	3
Nedbalost	2	3	2	7	14
Komíny	0	0	0	0	0
Topidla	0	0	0	0	0
Závady	3	0	3	6	12
Samovznícení	0	0	0	0	0
Výbuchy	0	0	0	0	0
Manipulace s h.l.	0	0	0	0	0
Mimořádné	0	1	0	1	2
Celkem	9	8	16	25	58

Graf 7 Požáry podle příčiny a činnosti při vzniku ve Zlínském kraji



Graf 8 Požáry k celkovému počtu všech událostí ve Zlínském kraji

