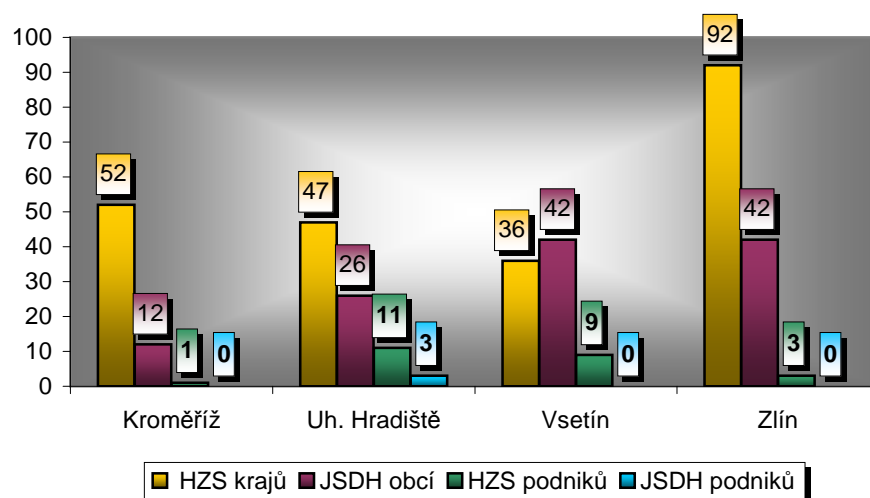


I. Základní statistické údaje o zásahové činnosti za prosinec 2009

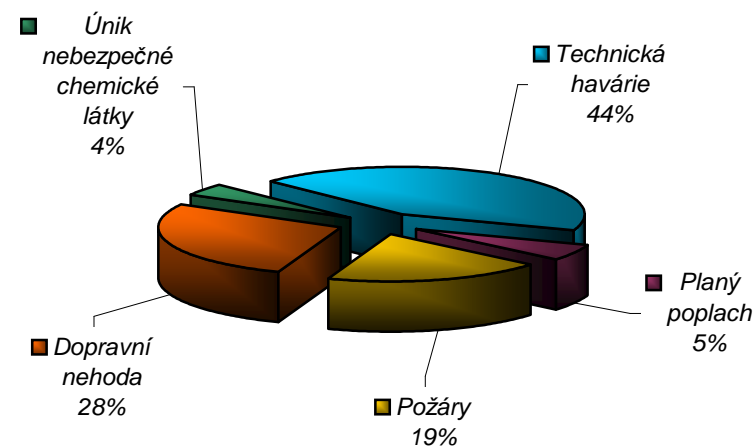
Tab. 1 Přehled počtu zásahů v okresech Zlínského kraje

Okres (kraj) / jednotka	Počet událostí	ZÁSAHY				
		všech jednotek PO	HZS krajů	JSDH obcí	HZS podniků	JSDH podniků
Kroměříž	50	65	52	12	1	0
Uh. Hradiště	64	87	47	26	11	3
Vsetín	66	87	36	42	9	0
Zlín	94	137	92	42	3	0
Zlínský	274	376	227	122	24	3

Graf 1 Porovnání počtu zásahů v okresech Zlínského kraje



Graf 2 Procentuální podíl typů událostí



II. Základní statistické údaje o událostech za prosinec 2009

Tab. 2 Přehled počtu událostí v okresech Zlínského kraje

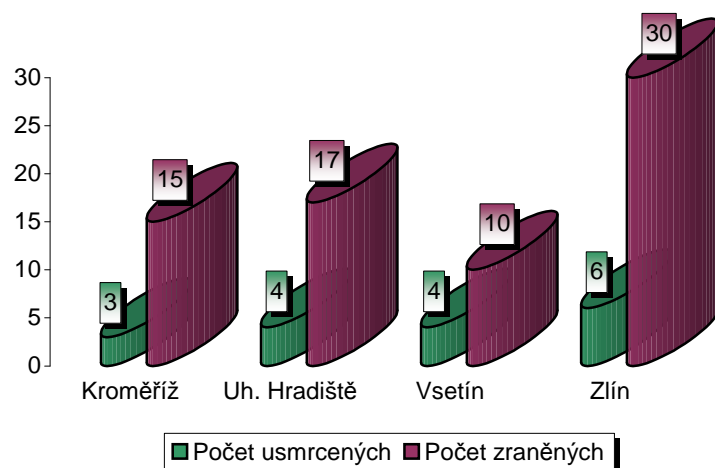
Typ události / okres (kraj)	Kroměříž	Uh. Hradiště	Vsetín	Zlín	Zlínský
12 - P - s účastí jednotky PO	5	6	19	20	50
19 - P - bez účasti jednotky PO	0	1	1	1	3
P celkem	5	7	20	21	53
21 - DN - silniční	16	17	11	26	70
22 - DN - silniční hromadná	0	0	0	0	0
23 - DN - železniční (vč. metra)	1	3	0	2	6
24 - DN - letecká	0	0	0	0	0
25 - DN - ostatní	0	0	0	0	0
DN celkem	17	20	11	28	76
31 - ŽP - povodeň, záplava, déšť	0	0	0	0	0
32 - ŽP - sníh, námrazy	0	0	0	0	0
33 - ŽP - větrná smršť	0	0	0	0	0
34 - ŽP - sesuv půdy	0	0	0	0	0
35 - ŽP - ostatní	0	0	0	0	0
ŽP celkem	0	0	0	0	0
41 - UNL - únik plynu/aerosolu	0	1	0	0	1
42 - UNL - únik kapaliny	0	0	0	1	1
43 - UNL - únik ropných prod.	1	2	2	4	9
44 - UNL - únik pevné látky	0	0	0	0	0
45 - UNL - ostatní	0	0	0	0	0
UNL celkem	1	3	2	5	11
51 - TH - technická havárie	0	0	0	0	0
52 - TH - technická pomoc	21	23	23	23	90
53 - TH - technologická pomoc	0	0	2	2	4
54 - TH - ostatní pomoc	3	7	4	11	25
TH celkem	24	30	29	36	119
61 - Radiační havárie a nehoda	0	0	0	0	0
71 - Ostatní mimořádné ud.	0	0	0	0	0
81 - Planý poplach	3	4	4	4	15
Události celkem	50	64	66	94	274

III. Následky mimořádných událostí - usmrcení, zranění, evakuovaní a zachránění za prosinec 2009

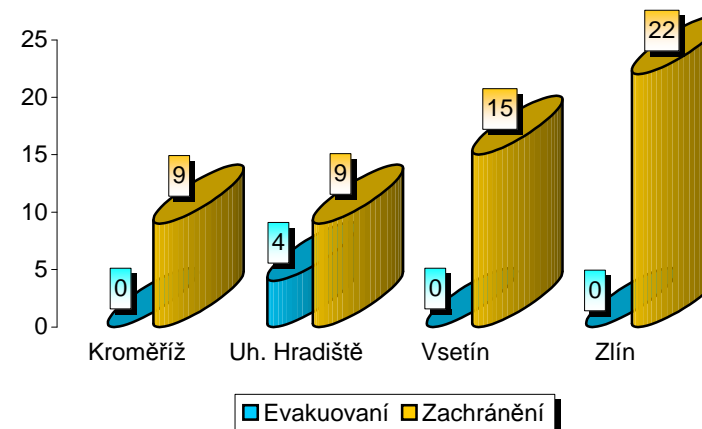
Tab. 3 Souhrn usmrcených, zraněných, evakuovaných a zachráněných osob při událostech v okresech Zlínského kraje

Okres (kraj)	Počet usmrcených			Počet zraněných			Evakuovaní	Zachránění
	osob	hasičů HZS	hasičů SDH	osob	hasičů HZS	hasičů SDH		
Kroměříž	3	0	0	15	0	0	0	9
Uh. Hradiště	4	0	0	17	0	0	4	9
Vsetín	4	0	0	10	0	0	0	15
Zlín	6	0	0	30	0	0	0	22
Zlínský	17	0	0	72	0	0	4	55

Graf 3 Přehled počtu usmrcených a zraněných osob při událostech v okresech Zlínského kraje



Graf 4 Přehled počtu zachráněných a evakuovaných osob při událostech v okresech Zlínského kraje

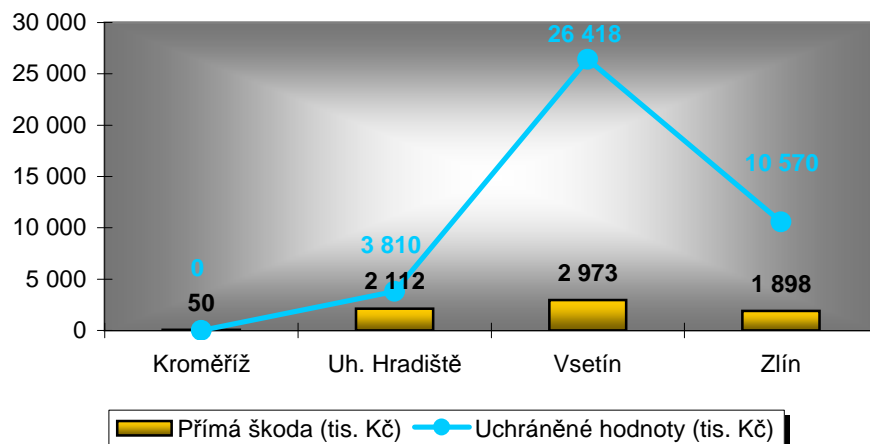


IV. Základní statistické údaje o událostech typu požár za prosinec 2009

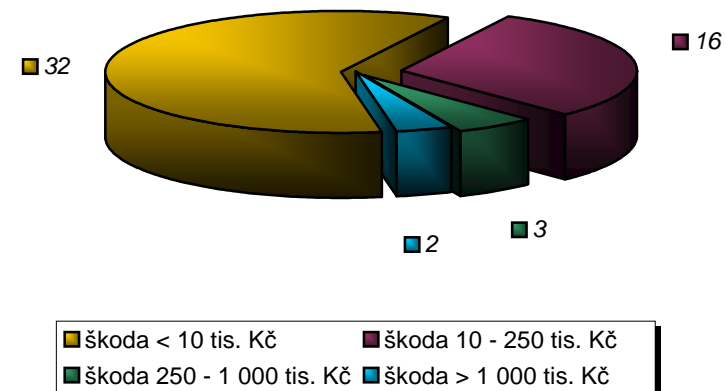
Tab. 4 Základní údaje o požárech

Údaje o požárech / okres (kraj)	Kroměříž	Uh. Hradiště	Vsetín	Zlín	Zlínský
škoda < 10 tis. Kč	3	4	10	15	32
škoda 10 - 250 tis. Kč	2	2	8	4	16
škoda 250 - 1 000 tis. Kč	0	0	1	2	3
škoda > 1 000 tis. Kč	0	1	1	0	2
Počet požárů	5	7	20	21	53
Přímá škoda (tis. Kč)	50	2 112	2 973	1 898	7 033
Uchráněné hodnoty (tis. Kč)	0	3 810	26 418	10 570	40 798
Usmrceno osob	0	0	1	2	3
Zraněno osob	0	0	0	0	0

Graf 5 Přehled přímé škody a uchráněné hodnoty v tis. Kč při požárech v okresech Zlínského kraje



Graf 6 Přehled počtu požárů podle škody v tis. Kč ve Zlínském kraji

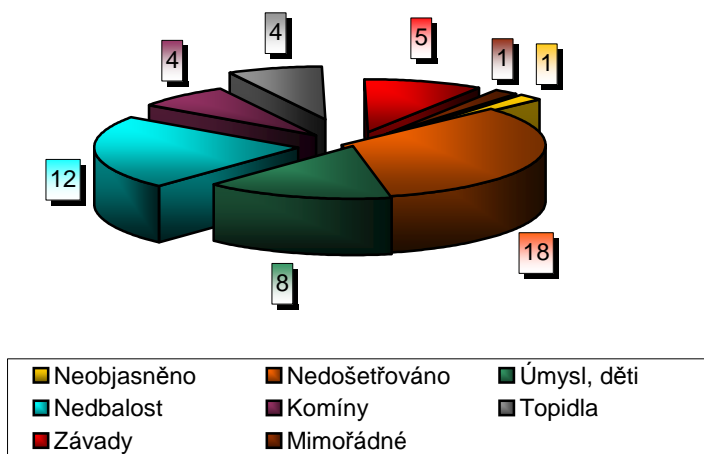


V. Požáry podle příčiny a činnosti při vzniku za prosinec 2009

Tab. 5 Požáry podle příčiny a činnosti při vzniku v okresech Zlínského kraje

Kategorie / okres (kraj)	Kroměříž	Uh. Hradiště	Vsetín	Zlín	Zlínský
Neobjasněno	1	0	0	0	1
Nedošetřováno	3	2	4	9	18
Úmysl, děti	0	1	3	4	8
Nedbalost	1	1	6	4	12
Komíny	0	2	2	0	4
Topidla	0	0	3	1	4
Závady	0	1	2	2	5
Samovznícení	0	0	0	0	0
Výbuchy	0	0	0	0	0
Manipulace s h.l.	0	0	0	0	0
Mimořádné	0	0	0	1	1
Celkem	5	7	20	21	53

Graf 7 Požáry podle příčiny a činnosti při vzniku ve Zlínském kraji



Graf 8 Požáry k celkovému počtu všech událostí ve Zlínském kraji

