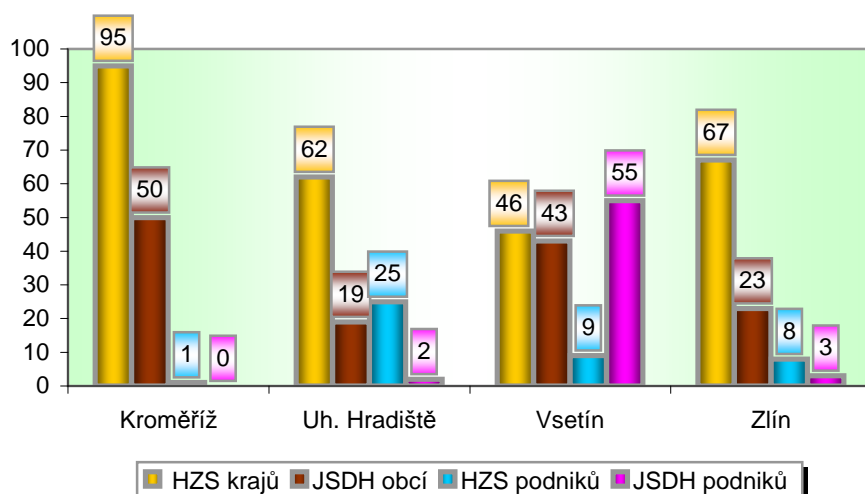


## I. Základní statistické údaje o zásahové činnosti za leden 2010

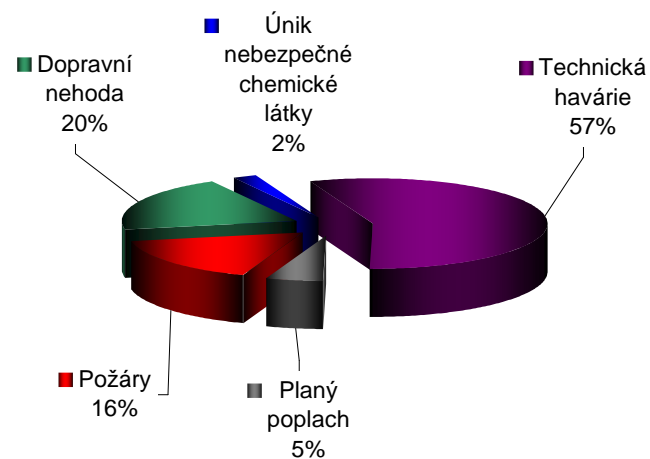
Tab. 1 Přehled počtu zásahů v okresech Zlínského kraje

Okres (kraj) / jednotka	Počet událostí	ZÁSAHY				
		všech jednotek PO	HZS krajů	JSDH obcí	HZS podniků	JSDH podniků
Kroměříž	99	146	95	50	1	0
Uh. Hradiště	87	108	62	19	25	2
Vsetín	74	153	46	43	9	55
Zlín	82	101	67	23	8	3
<b>Zlínský</b>	<b>342</b>	<b>508</b>	<b>270</b>	<b>135</b>	<b>43</b>	<b>60</b>

Graf 1 Porovnání počtu zásahů v okresech Zlínského kraje



Graf 2 Procentuální podíl typů událostí



## II. Základní statistické údaje o událostech za leden 2010

Tab. 2 Přehled počtu událostí v okresech Zlínského kraje

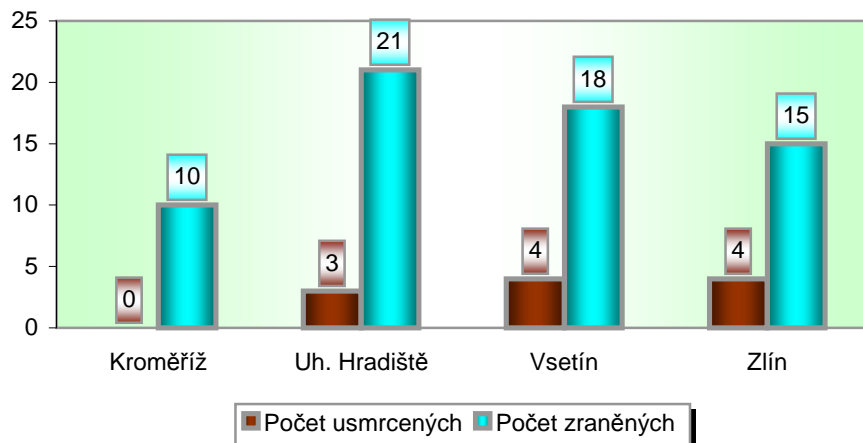
Typ události / okres (kraj)	Kroměříž	Uh. Hradiště	Vsetín	Zlín	Zlínský
12 - P - s účastí jednotky PO	17	8	13	13	51
19 - P - bez účasti jednotky PO	0	3	0	2	5
<b>P celkem</b>	<b>17</b>	<b>11</b>	<b>13</b>	<b>15</b>	<b>56</b>
21 - DN - silniční	20	14	13	16	63
22 - DN - silniční hromadná	0	0	0	0	0
23 - DN - železniční (vč. metra)	0	1	2	0	3
24 - DN - letecká	0	0	0	0	0
25 - DN - ostatní	0	0	1	1	2
<b>DN celkem</b>	<b>20</b>	<b>15</b>	<b>16</b>	<b>17</b>	<b>68</b>
41 - UNL - únik plynu/aerosolu	0	1	2	0	3
42 - UNL - únik kapaliny	0	0	1	0	1
43 - UNL - únik ropných prod.	1	1	2	0	4
44 - UNL - únik pevné látky	0	0	0	0	0
45 - UNL - ostatní	0	0	0	0	0
<b>UNL celkem</b>	<b>1</b>	<b>2</b>	<b>5</b>	<b>0</b>	<b>8</b>
51 - TH - technická havárie	0	0	0	0	0
52 - TH - technická pomoc	51	46	25	38	160
53 - TH - technologická pomoc	0	0	0	0	0
54 - TH - ostatní pomoc	4	8	11	9	32
<b>TH celkem</b>	<b>55</b>	<b>54</b>	<b>36</b>	<b>47</b>	<b>192</b>
<b>61 - Radiační havárie a nehoda</b>	<b>0</b>	<b>0</b>	<b>0</b>	<b>0</b>	<b>0</b>
<b>71 - Ostatní mimořádné ud.</b>	<b>0</b>	<b>0</b>	<b>0</b>	<b>0</b>	<b>0</b>
<b>81 - Planý poplach</b>	<b>6</b>	<b>5</b>	<b>4</b>	<b>3</b>	<b>18</b>
<b>Události celkem</b>	<b>99</b>	<b>87</b>	<b>74</b>	<b>82</b>	<b>342</b>

### III. Následky mimořádných událostí - usmrcení, zranění, evakuování a zachránění za leden 2010

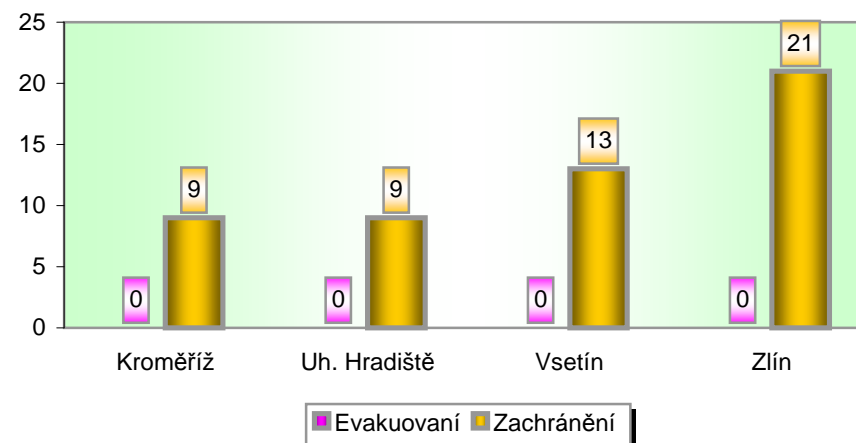
Tab. 3 Souhrn usmrcených, zraněných, evakuovaných a zachráněných osob při událostech v okresech Zlínského kraje

Okres (kraj)	Počet usmrcených			Počet zraněných			Evakuování	Zachránění
	osob	hasičů HZS	hasičů SDH	osob	hasičů HZS	hasičů SDH		
Kroměříž	0	0	0	10	0	1	0	9
Uh. Hradiště	3	0	0	21	1	0	0	9
Vsetín	4	0	0	18	1	1	0	13
Zlín	4	0	0	15	0	0	0	21
<b>Zlínský</b>	<b>11</b>	<b>0</b>	<b>0</b>	<b>64</b>	<b>2</b>	<b>2</b>	<b>0</b>	<b>52</b>

Graf 3 Přehled počtu usmrcených a zraněných osob při událostech v okresech Zlínského kraje



Graf 4 Přehled počtu zachráněných a evakuovaných osob při událostech v okresech Zlínského kraje

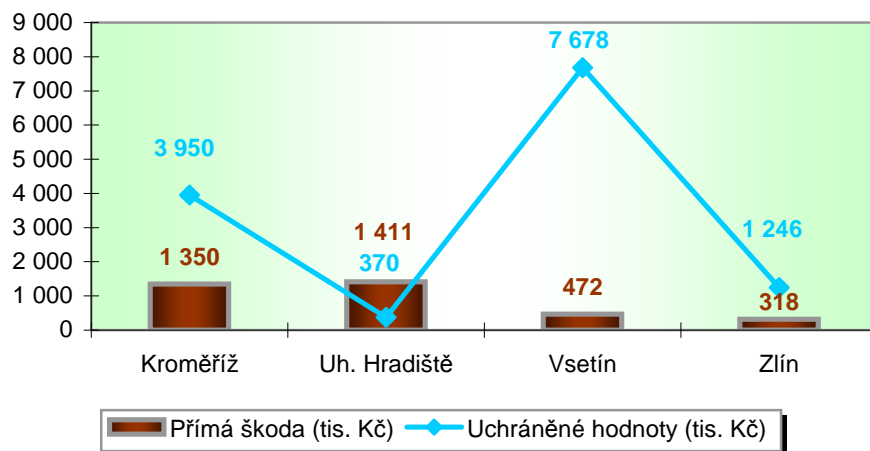


## IV. Základní statistické údaje o událostech typu požár za leden 2010

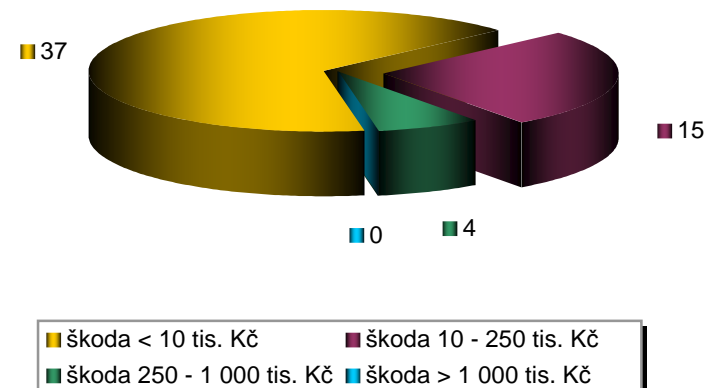
Tab. 4 Základní údaje o požárech

Údaje o požárech / okres (kraj)	Kroměříž	Uh. Hradiště	Vsetín	Zlín	Zlínský
škoda < 10 tis. Kč	11	4	9	13	37
škoda 10 - 250 tis. Kč	4	6	3	2	15
škoda 250 - 1 000 tis. Kč	2	1	1	0	4
škoda > 1 000 tis. Kč	0	0	0	0	0
<b>Počet požárů</b>	<b>17</b>	<b>11</b>	<b>13</b>	<b>15</b>	<b>56</b>
<b>Přímá škoda (tis. Kč)</b>	<b>1 350</b>	<b>1 411</b>	<b>472</b>	<b>318</b>	<b>3 551</b>
<b>Uchráněné hodnoty (tis. Kč)</b>	<b>3 950</b>	<b>370</b>	<b>7 678</b>	<b>1 246</b>	<b>13 244</b>
<b>Usmrceno osob</b>	<b>0</b>	<b>1</b>	<b>0</b>	<b>1</b>	<b>2</b>
<b>Zraněno osob</b>	<b>4</b>	<b>1</b>	<b>2</b>	<b>0</b>	<b>7</b>

Graf 5 Přehled přímé škody a uchráněné hodnoty v tis. Kč při požárech v okresech Zlínského kraje

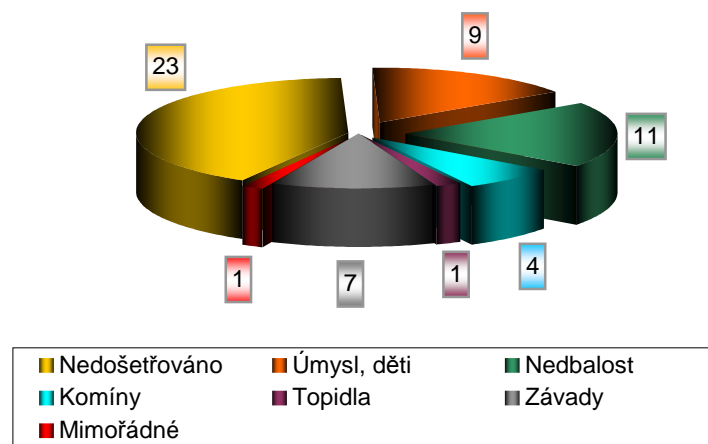


Graf 6 Přehled počtu požárů podle škody v tis. Kč ve Zlínském kraji



**V. Požáry podle příčiny a činnosti při vzniku za leden 2010**
**Tab. 5 Požáry podle příčiny a činnosti při vzniku v okresech Zlínského kraje**

Kategorie / okres (kraj)	Kroměříž	Uh. Hradiště	Vsetín	Zlín	Zlínský
Neobjasněno	0	0	0	0	0
Nedošetřováno	9	3	5	6	23
Úmysl, děti	1	2	2	4	9
Nedbalost	2	2	3	4	11
Komíny	2	1	1	0	4
Topidla	0	0	1	0	1
Závady	3	3	1	0	7
Samovznícení	0	0	0	0	0
Výbuchy	0	0	0	0	0
Manipulace s h.l.	0	0	0	0	0
Mimořádné	0	0	0	1	1
<b>Celkem</b>	<b>17</b>	<b>11</b>	<b>13</b>	<b>15</b>	<b>56</b>

**Graf 7 Požáry podle příčiny a činnosti při vzniku ve Zlínském kraji**

**Graf 8 Požáry k celkovému počtu všech událostí ve Zlínském kraji**
