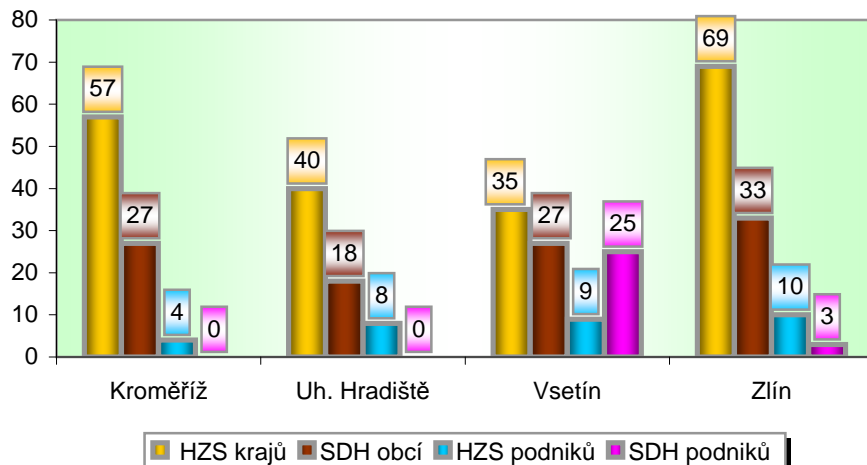


## I. Základní statistické údaje o zásahové činnosti za únor 2010

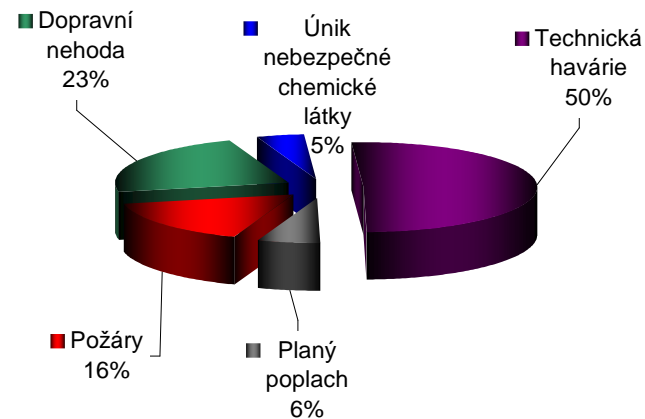
Tab. 1 Přehled počtu zásahů v okresech Zlínského kraje

Okres (kraj) / jednotka	Počet událostí	ZÁSAHY				
		všech jednotek PO	HZS krajů	SDH obcí	HZS podniků	SDH podniků
Kroměříž	59	88	57	27	4	0
Uh. Hradiště	50	66	40	18	8	0
Vsetín	64	96	35	27	9	25
Zlín	87	115	69	33	10	3
<b>Zlínský</b>	<b>260</b>	<b>365</b>	<b>201</b>	<b>105</b>	<b>31</b>	<b>28</b>

Graf 1 Porovnání počtu zásahů v okresech Zlínského kraje



Graf 2 Procentuální podíl typů událostí



## II. Základní statistické údaje o událostech za únor 2010

Tab. 2 Přehled počtu událostí v okresech Zlínského kraje

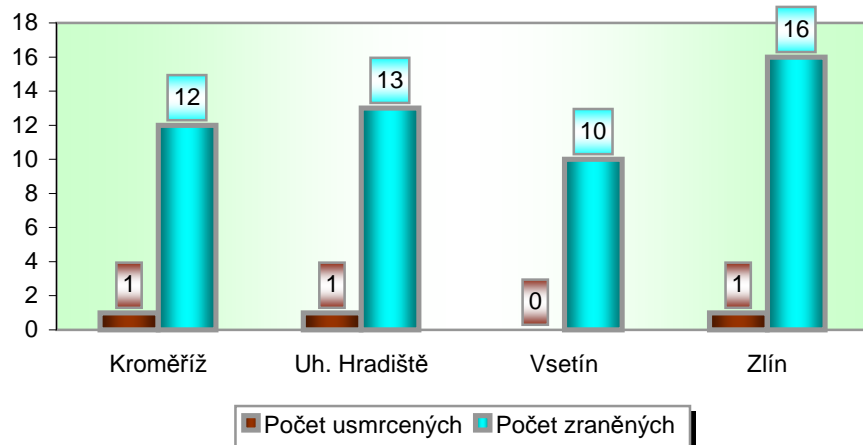
Typ události / okres (kraj)	Kroměříž	Uh. Hradiště	Vsetín	Zlín	Zlínský
12 - P - s účastí jednotky PO	5	7	7	16	35
19 - P - bez účasti jednotky PO	1	2	2	2	7
<b>P celkem</b>	<b>6</b>	<b>9</b>	<b>9</b>	<b>18</b>	<b>42</b>
21 - DN - silniční	14	11	15	15	55
22 - DN - silniční hromadná	0	0	0	0	0
23 - DN - železniční (vč. metra)	1	1	1	1	4
24 - DN - letecká	0	0	0	0	0
25 - DN - ostatní	0	0	0	0	0
<b>DN celkem</b>	<b>15</b>	<b>12</b>	<b>16</b>	<b>16</b>	<b>59</b>
41 - UNL - únik plynu/aerosolu	0	0	0	2	2
42 - UNL - únik kapaliny	0	0	0	1	1
43 - UNL - únik ropných prod.	2	2	3	2	9
44 - UNL - únik pevné látky	0	0	0	0	0
45 - UNL - ostatní	0	0	0	0	0
<b>UNL celkem</b>	<b>2</b>	<b>2</b>	<b>3</b>	<b>5</b>	<b>12</b>
51 - TH - technická havárie	0	0	0	0	0
52 - TH - technická pomoc	26	22	25	37	110
53 - TH - technologická pomoc	0	0	0	0	0
54 - TH - ostatní pomoc	8	3	5	6	22
<b>TH celkem</b>	<b>34</b>	<b>25</b>	<b>30</b>	<b>43</b>	<b>132</b>
<b>61 - Radiační havárie a nehoda</b>	<b>0</b>	<b>0</b>	<b>0</b>	<b>0</b>	<b>0</b>
<b>71 - Ostatní mimořádné ud.</b>	<b>0</b>	<b>0</b>	<b>0</b>	<b>0</b>	<b>0</b>
<b>81 - Planý poplach</b>	<b>2</b>	<b>2</b>	<b>6</b>	<b>5</b>	<b>15</b>
<b>Události celkem</b>	<b>59</b>	<b>50</b>	<b>64</b>	<b>87</b>	<b>260</b>

### III. Následky mimořádných událostí - usmrcení, zranění, evakuování a zachránění za únor 2010

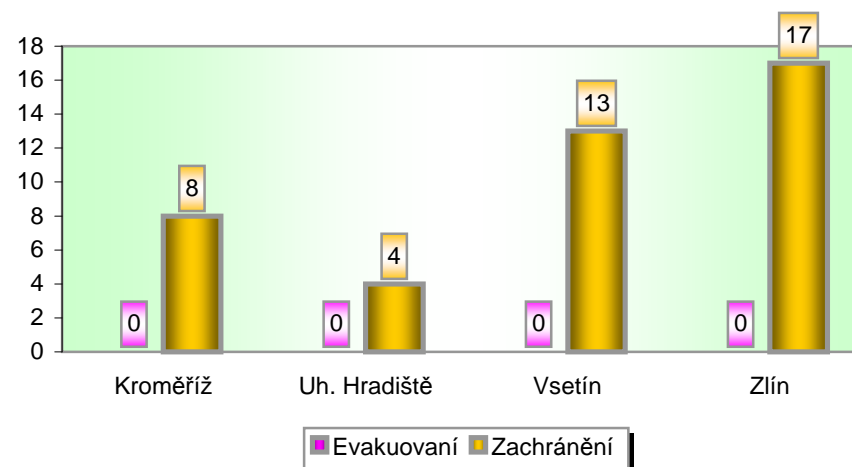
Tab. 3 Souhrn usmrcených, zraněných, evakuovaných a zachráněných osob při událostech v okresech Zlínského kraje

Okres (kraj)	Počet usmrcených			Počet zraněných			Evakuování	Zachránění
	osob	hasičů HZS	hasičů SDH	osob	hasičů HZS	hasičů SDH		
Kroměříž	1	0	0	12	1	0	0	8
Uh. Hradiště	1	0	0	13	0	0	0	4
Vsetín	0	0	0	10	0	0	0	13
Zlín	1	0	0	16	5	0	0	17
<b>Zlínský</b>	<b>3</b>	<b>0</b>	<b>0</b>	<b>51</b>	<b>6</b>	<b>0</b>	<b>0</b>	<b>42</b>

Graf 3 Přehled počtu usmrcených a zraněných osob při událostech v okresech Zlínského kraje



Graf 4 Přehled počtu zachráněných a evakuovaných osob při událostech v okresech Zlínského kraje

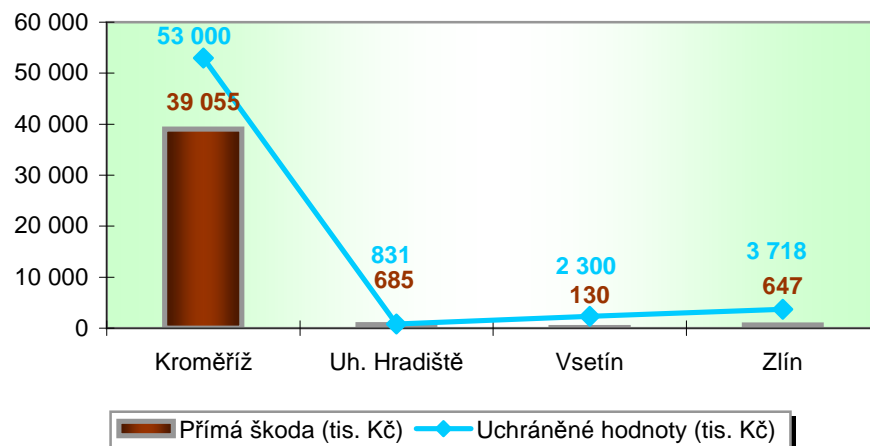


## IV. Základní statistické údaje o událostech typu požár za únor 2010

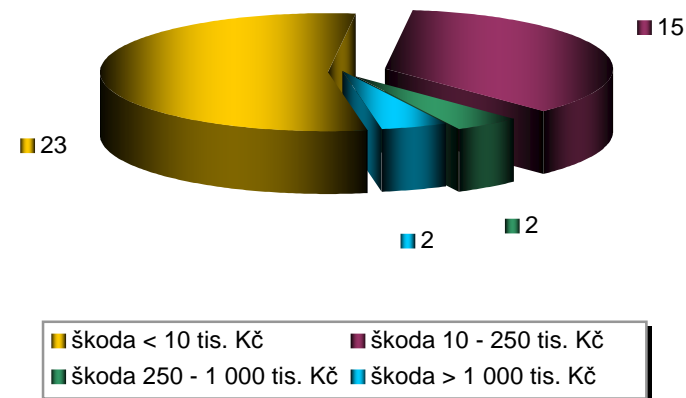
Tab. 4 Základní údaje o požárech

Údaje o požárech / okres (kraj)	Kroměříž	Uh. Hradiště	Vsetín	Zlín	Zlínský
škoda < 10 tis. Kč	4	4	6	9	23
škoda 10 - 250 tis. Kč	0	4	3	8	15
škoda 250 - 1 000 tis. Kč	0	1	0	1	2
škoda > 1 000 tis. Kč	2	0	0	0	2
<b>Počet požárů</b>	<b>6</b>	<b>9</b>	<b>9</b>	<b>18</b>	<b>42</b>
<b>Přímá škoda (tis. Kč)</b>	<b>39 055</b>	<b>685</b>	<b>130</b>	<b>647</b>	<b>40 517</b>
<b>Uchráněné hodnoty (tis. Kč)</b>	<b>53 000</b>	<b>831</b>	<b>2 300</b>	<b>3 718</b>	<b>59 849</b>
<b>Usmrceno osob</b>	<b>0</b>	<b>1</b>	<b>0</b>	<b>0</b>	<b>1</b>
<b>Zraněno osob</b>	<b>0</b>	<b>0</b>	<b>0</b>	<b>3</b>	<b>3</b>

Graf 5 Přehled přímé škody a uchráněné hodnoty v tis. Kč při požárech v okresech Zlínského kraje



Graf 6 Přehled počtu požárů podle škody v tis. Kč ve Zlínském kraji

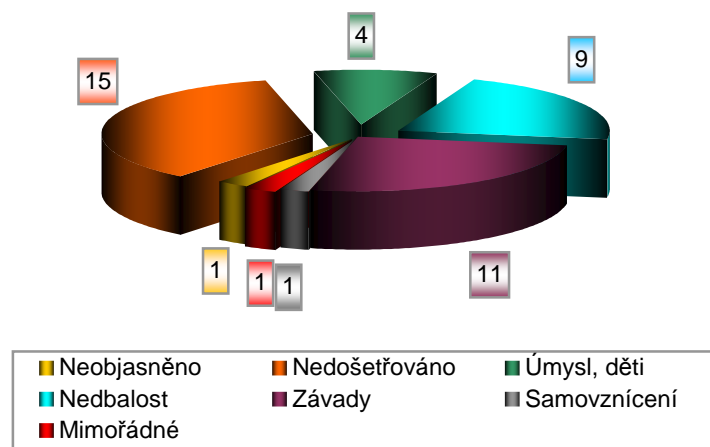


## V. Požáry podle příčiny a činnosti při vzniku za únor 2010

Tab. 5 Požáry podle příčiny a činnosti při vzniku v okresech Zlínského kraje

Kategorie / okres (kraj)	Kroměříž	Uh. Hradiště	Vsetín	Zlín	Zlínský
Neobjasněno	0	1	0	0	1
Nedošetřováno	3	1	6	5	15
Úmysl, děti	1	1	0	2	4
Nedbalost	1	2	1	5	9
Komíny	0	0	0	0	0
Topidla	0	0	0	0	0
Závady	1	4	1	5	11
Samovznícení	0	0	1	0	1
Výbuchy	0	0	0	0	0
Manipulace s h.l.	0	0	0	0	0
Mimořádné	0	0	0	1	1
<b>Celkem</b>	<b>6</b>	<b>9</b>	<b>9</b>	<b>18</b>	<b>42</b>

Graf 7 Požáry podle příčiny a činnosti při vzniku ve Zlínském kraji



Graf 8 Požáry k celkovému počtu všech událostí ve Zlínském kraji

