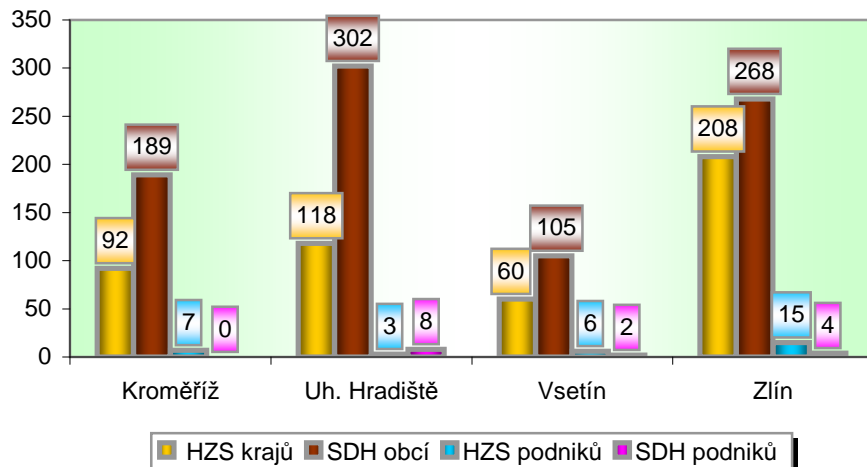


I. Základní statistické údaje o zásahové činnosti za červen 2010

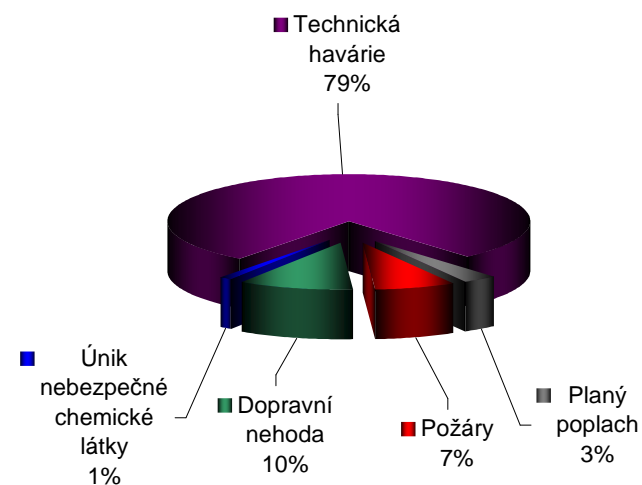
Tab. 1 Přehled počtu zásahů v okresech Zlínského kraje

Okres (kraj) / jednotka	Počet událostí	ZÁSAHY				
		všech jednotek PO	HZZ krajů	SDH obcí	HZZ podniků	SDH podniků
Kroměříž	147	288	92	189	7	0
Uh. Hradiště	216	431	118	302	3	8
Vsetín	105	173	60	105	6	2
Zlín	296	495	208	268	15	4
Zlínský	764	1387	478	864	31	14

Graf 1 Porovnání počtu zásahů v okresech Zlínského kraje



Graf 2 Procentuální podíl typů událostí



II. Základní statistické údaje o událostech za červen 2010

Tab. 2 Přehled počtu událostí v okresech Zlínského kraje

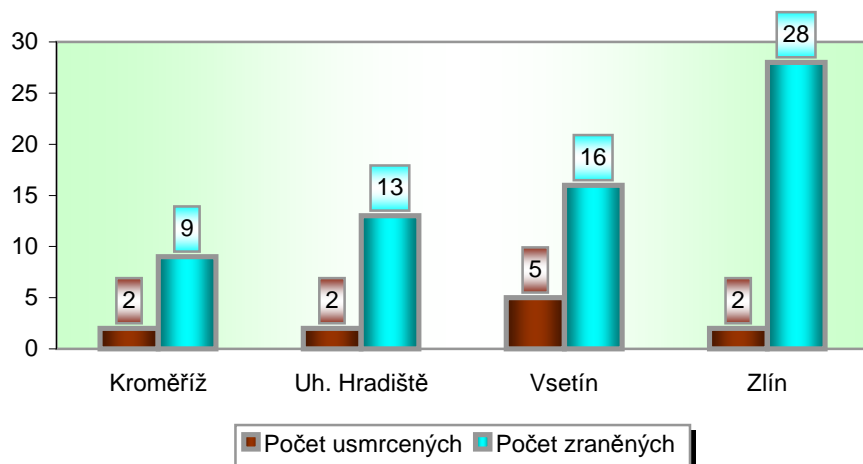
Typ události / okres (kraj)	Kroměříž	Uh. Hradiště	Vsetín	Zlín	Zlínský
12 - P - s účastí jednotky PO	8	10	9	25	52
19 - P - bez účasti jednotky PO	1	2	0	1	4
P celkem	9	12	9	26	56
21 - DN - silniční	11	10	19	30	70
22 - DN - silniční hromadná	0	0	0	0	0
23 - DN - železniční (vč. metra)	2	0	3	1	6
24 - DN - letecká	0	0	0	0	0
25 - DN - ostatní	0	1	0	0	1
DN celkem	13	11	22	31	77
41 - UNL - únik plynu/aerosolu	0	0	0	0	0
42 - UNL - únik kapaliny	0	0	0	0	0
43 - UNL - únik ropných prod.	1	2	0	6	9
44 - UNL - únik pevné látky	0	0	0	0	0
45 - UNL - ostatní	0	0	0	0	0
UNL celkem	1	2	0	6	9
51 - TH - technická havárie	0	0	0	0	0
52 - TH - technická pomoc	118	180	56	219	573
53 - TH - technologická pomoc	0	1	0	0	1
54 - TH - ostatní pomoc	4	6	8	7	25
TH celkem	122	187	64	226	599
61 - Radiační havárie a nehoda	0	0	0	0	0
71 - Ostatní mimořádné ud.	0	0	0	0	0
81 - Planý poplach	2	4	10	7	23
Události celkem	147	216	105	296	764

III. Následky mimořádných událostí - usmrcení, zranění, evakuovaní a zachránění za červen 2010

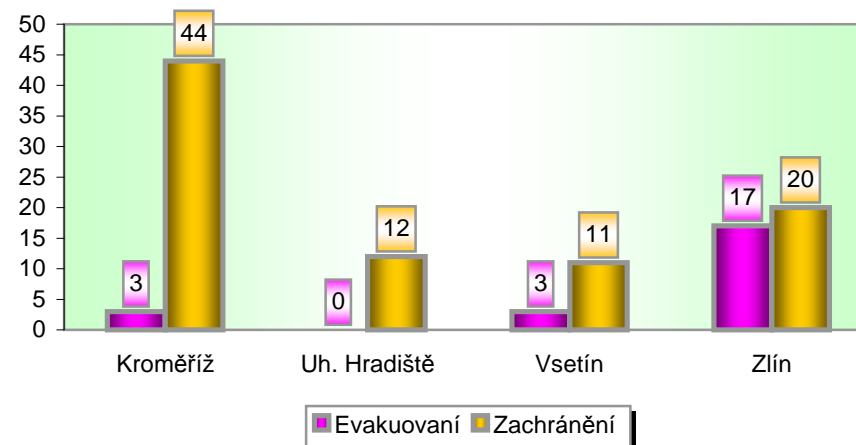
Tab. 3 Souhrn usmrcených, zraněných, evakuovaných a zachráněných osob při událostech v okresech Zlínského kraje

Okres (kraj)	Počet usmrcených			Počet zraněných			Evakuovaní	Zachránění
	osob	hasičů HZS	hasičů SDH	osob	hasičů HZS	hasičů SDH		
Kroměříž	2	0	0	9	0	0	3	44
Uh. Hradiště	2	0	0	13	0	1	0	12
Vsetín	5	0	0	16	0	0	3	11
Zlín	2	0	0	28	0	1	17	20
Zlínský	11	0	0	66	0	2	23	87

Graf 3 Přehled počtu usmrcených a zraněných osob při událostech v okresech Zlínského kraje



Graf 4 Přehled počtu zachráněných a evakuovaných osob při událostech v okresech Zlínského kraje

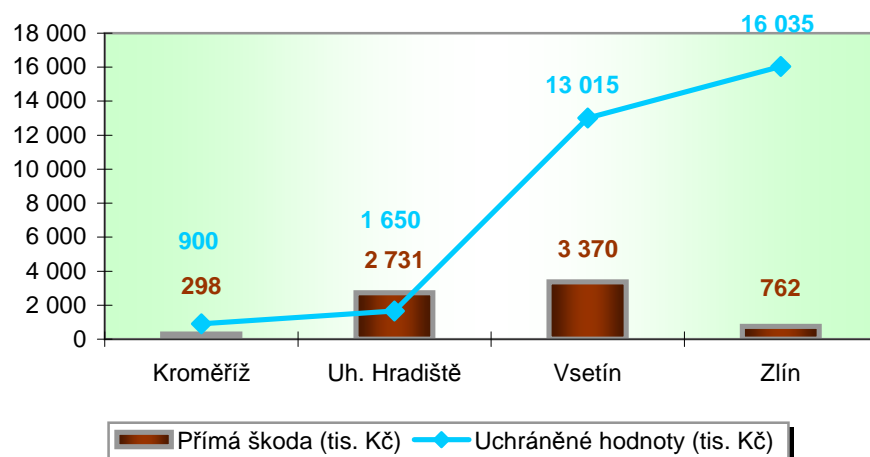


IV. Základní statistické údaje o událostech typu požár za červen 2010

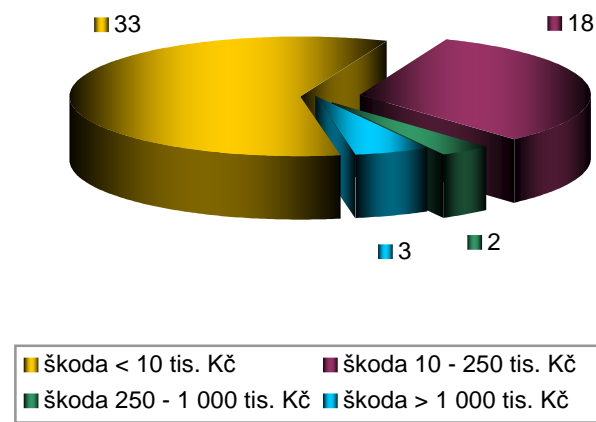
Tab. 4 Základní údaje o požárech

Údaje o požárech / okres (kraj)	Kroměříž	Uh. Hradiště	Vsetín	Zlín	Zlínský
škoda < 10 tis. Kč	5	5	3	20	33
škoda 10 - 250 tis. Kč	4	6	3	5	18
škoda 250 - 1 000 tis. Kč	0	0	1	1	2
škoda > 1 000 tis. Kč	0	1	2	0	3
Počet požárů	9	12	9	26	56
Přímá škoda (tis. Kč)	298	2 731	3 370	762	7 161
Uchráněné hodnoty (tis. Kč)	900	1 650	13 015	16 035	31 600
Usmrceno osob	0	0	0	0	0
Zraněno osob	0	0	0	1	1

Graf 5 Přehled přímé škody a uchráněné hodnoty v tis. Kč při požárech v okresech Zlínského kraje



Graf 6 Přehled počtu požárů podle škody v tis. Kč ve Zlínském kraji

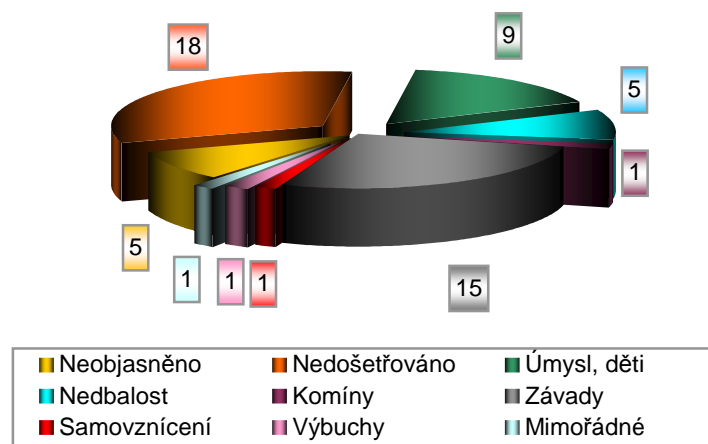


V. Požáry podle příčiny a činnosti při vzniku za červen 2010

Tab. 5 Požáry podle příčiny a činnosti při vzniku v okresech Zlínského kraje

Kategorie / okres (kraj)	Kroměříž	Uh. Hradiště	Vsetín	Zlín	Zlínský
Neobjasněno	2	1	1	1	5
Nedošetřováno	3	3	0	12	18
Úmysl, děti	3	0	4	2	9
Nedbalost	0	0	1	4	5
Komíny	0	0	0	1	1
Topidla	0	0	0	0	0
Závady	0	7	2	6	15
Samovznícení	0	1	0	0	1
Výbuchy	0	0	1	0	1
Manipulace s h.l.	0	0	0	0	0
Mimořádné	1	0	0	0	1
Celkem	9	12	9	26	56

Graf 7 Požáry podle příčiny a činnosti při vzniku ve Zlínském kraji



Graf 8 Požáry k celkovému počtu všech událostí ve Zlínském kraji

