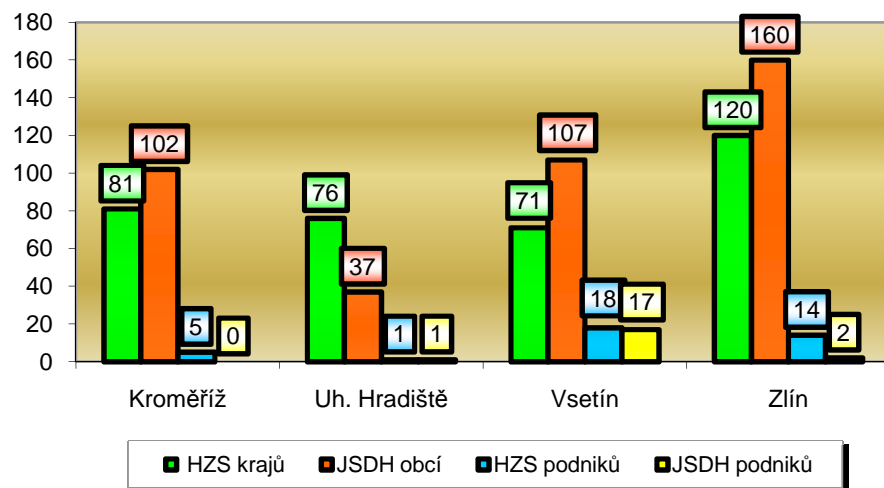


## I. Základní statistické údaje o zásahové činnosti za srpen 2011

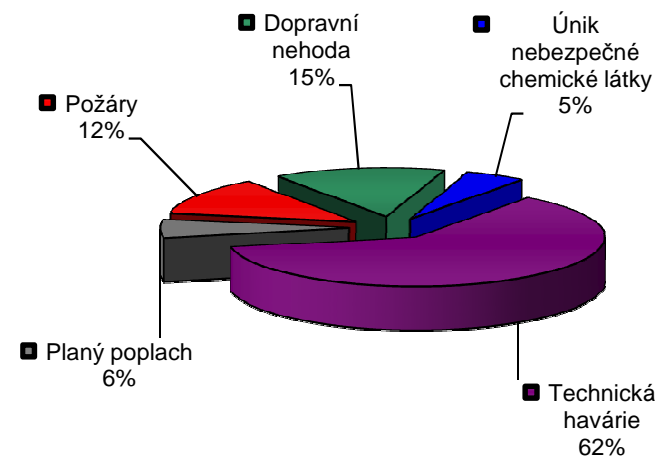
Tab. 1 Přehled počtu zásahů v okresech Zlínského kraje

Okres (kraj) / jednotka	Počet událostí	ZÁSAHY				
		všech jednotek PO	HZZ krajů	JSDH obcí	HZZ podniků	JSDH podniků
Kroměříž	80	188	81	102	5	0
Uh. Hradiště	77	115	76	37	1	1
Vsetín	122	213	71	107	18	17
Zlín	151	296	120	160	14	2
<b>Zlínský</b>	<b>430</b>	<b>812</b>	<b>348</b>	<b>406</b>	<b>38</b>	<b>20</b>

Graf 1 Porovnání počtu zásahů v okresech Zlínského kraje



Graf 2 Procentuální podíl typů událostí



## II. Základní statistické údaje o událostech za srpen 2011

Tab. 2 Přehled počtu událostí v okresech Zlínského kraje

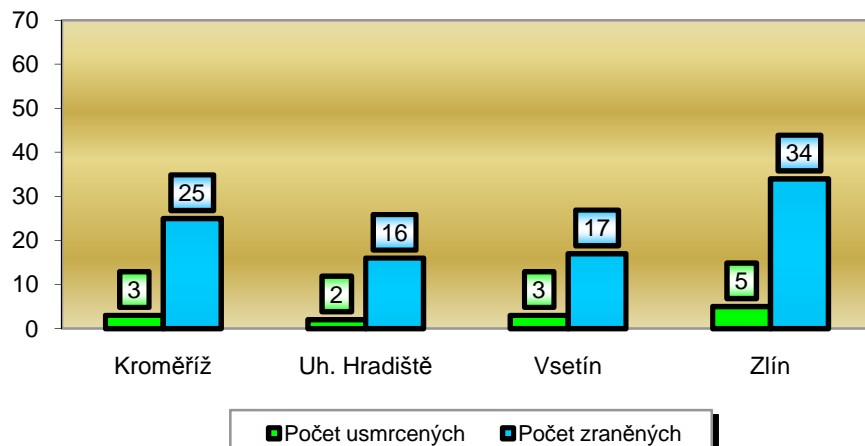
Typ události / okres (kraj)	Kroměříž	Uh. Hradiště	Vsetín	Zlín	Zlínský
12 - P - s účastí jednotky PO	13	16	12	13	54
19 - P - bez účasti jednotky PO	0	0	0	0	0
<b>P celkem</b>	<b>13</b>	<b>16</b>	<b>12</b>	<b>13</b>	<b>54</b>
21 - DN - silniční	10	13	10	24	57
22 - DN - silniční hromadná	1	0	0	0	1
23 - DN - železniční (vč. metra)	2	0	0	3	5
24 - DN - letecká	0	0	0	0	0
25 - DN - ostatní	0	0	0	0	0
<b>DN celkem</b>	<b>13</b>	<b>13</b>	<b>10</b>	<b>27</b>	<b>63</b>
41 - UNL - únik plynu/aerosolu	1	0	1	0	2
42 - UNL - únik kapaliny	1	0	1	2	4
43 - UNL - únik ropných prod.	2	2	6	6	16
44 - UNL - únik pevné látky	0	0	0	0	0
45 - UNL - ostatní	0	0	0	0	0
<b>UNL celkem</b>	<b>4</b>	<b>2</b>	<b>8</b>	<b>8</b>	<b>22</b>
51 - TH - technická havárie	0	0	0	0	0
52 - TH - technická pomoc	40	34	76	84	234
53 - TH - technologická pomoc	0	0	0	1	1
54 - TH - ostatní pomoc	6	5	10	9	30
<b>TH celkem</b>	<b>46</b>	<b>39</b>	<b>86</b>	<b>94</b>	<b>265</b>
61 - Radiační havárie a nehoda	0	0	0	0	0
71 - Ostatní mimořádné ud.	0	0	0	0	0
81 - Planý poplach	4	7	6	9	26
<b>Události celkem</b>	<b>80</b>	<b>77</b>	<b>122</b>	<b>151</b>	<b>430</b>

### III. Následky mimořádných událostí - usmrcení, zranění, evakuovaní a zachránění za srpen 2011

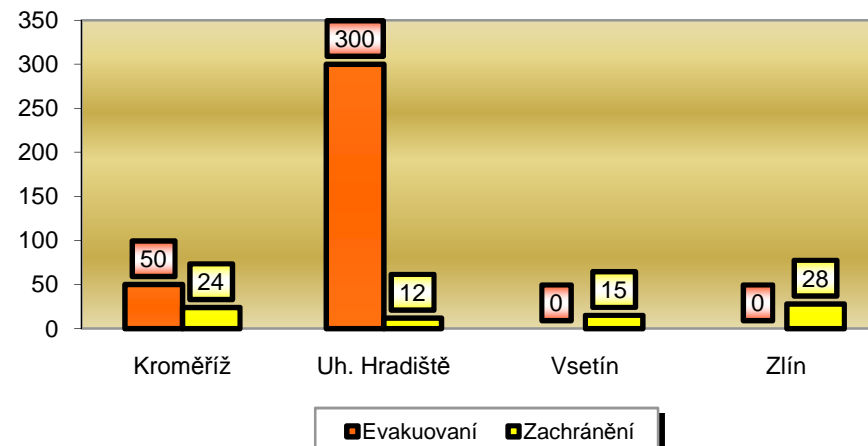
Tab. 3 Souhrn usmrcených, zraněných, evakuovaných a zachráněných osob při událostech v okresech Zlínského kraje

Okres (kraj)	Počet usmrcených			Počet zraněných			Evakuovaní	Zachránění
	osob	hasičů HZS	hasičů JSDH	osob	hasičů HZS	hasičů JSDH		
Kroměříž	3	0	0	25	0	1	50	24
Uh. Hradiště	2	0	0	16	0	0	300	12
Vsetín	3	0	0	17	1	2	0	15
Zlín	5	0	0	34	2	0	0	28
<b>Zlínský</b>	<b>13</b>	<b>0</b>	<b>0</b>	<b>92</b>	<b>3</b>	<b>3</b>	<b>350</b>	<b>79</b>

Graf 3 Přehled počtu usmrcených a zraněných osob při událostech v okresech Zlínského kraje



Graf 4 Přehled počtu zachráněných a evakuovaných osob při událostech v okresech Zlínského kraje

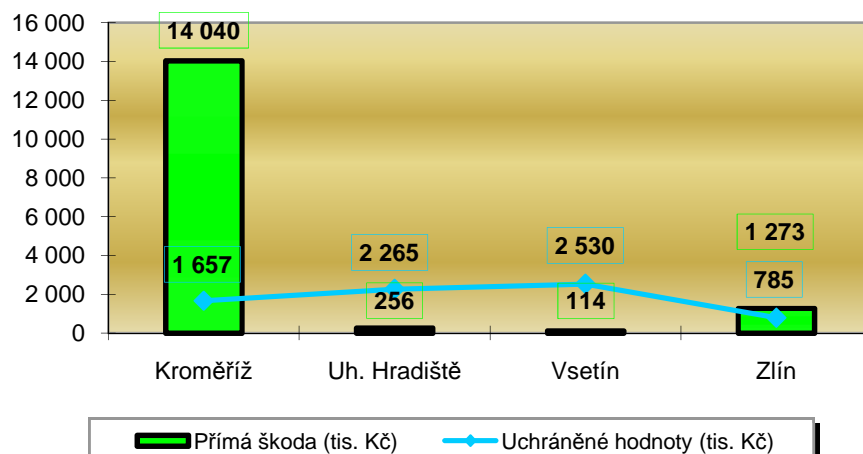


## IV. Základní statistické údaje o událostech typu požár za srpen 2011

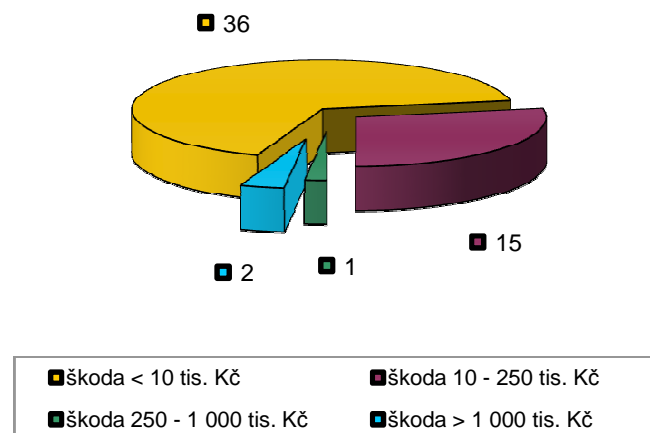
Tab. 4 Základní údaje o požárech

Údaje o požárech / okres (kraj)	Kroměříž	Uh. Hradiště	Vsetín	Zlín	Zlínský
škoda < 10 tis. Kč	9	12	8	7	36
škoda 10 - 250 tis. Kč	2	4	4	5	15
škoda 250 - 1 000 tis. Kč	1	0	0	0	1
škoda > 1 000 tis. Kč	1	0	0	1	2
<b>Počet požárů</b>	<b>13</b>	<b>16</b>	<b>12</b>	<b>13</b>	<b>54</b>
<b>Přímá škoda (tis. Kč)</b>	<b>14 040</b>	<b>256</b>	<b>114</b>	<b>1 273</b>	<b>15 682</b>
<b>Uchráněné hodnoty (tis. Kč)</b>	<b>1 657</b>	<b>2 265</b>	<b>2 530</b>	<b>785</b>	<b>7 237</b>
<b>Usmrceno osob</b>	<b>0</b>	<b>0</b>	<b>0</b>	<b>0</b>	<b>0</b>
<b>Zraněno osob</b>	<b>0</b>	<b>0</b>	<b>1</b>	<b>2</b>	<b>3</b>

Graf 5 Přehled přímé škody a uchráněné hodnoty v tis. Kč při požárech v okresech Zlínského kraje



Graf 6 Přehled počtu požárů podle škody v tis. Kč ve Zlínském kraji

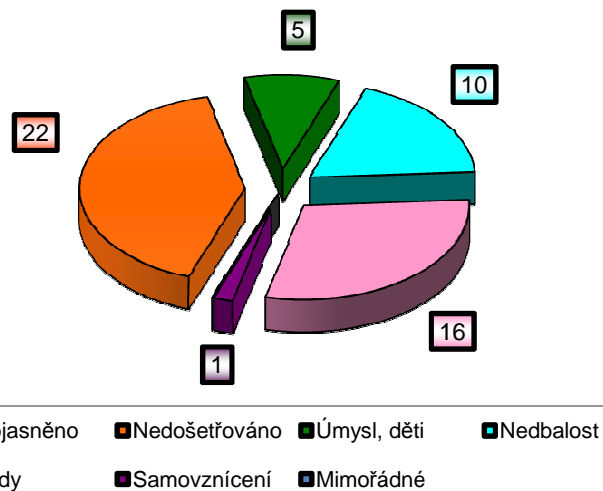


## V. Požáry podle příčiny a činnosti při vzniku za srpen 2011

Tab. 5 Požáry podle příčiny a činnosti při vzniku v okresech Zlínského kraje

Kategorie / okres (kraj)	Kroměříž	Uh. Hradiště	Vsetín	Zlín	Zlínský
Neobjasněno	0	0	0	0	0
Nedošetřováno	8	5	5	4	22
Úmysl, děti	1	0	3	1	5
Nedbalost	1	6	1	2	10
Komíny	0	0	0	0	0
Topidla	0	0	0	0	0
Závady	2	5	3	6	16
Samovznícení	1	0	0	0	1
Výbuchy	0	0	0	0	0
Manipulace s h.l.	0	0	0	0	0
Mimořádné	0	0	0	0	0
<b>Celkem</b>	<b>13</b>	<b>16</b>	<b>12</b>	<b>13</b>	<b>54</b>

Graf 7 Požáry podle příčiny a činnosti při vzniku ve Zlínském kraji



Graf 8 Požáry k celkovému počtu všech událostí ve Zlínském kraji

