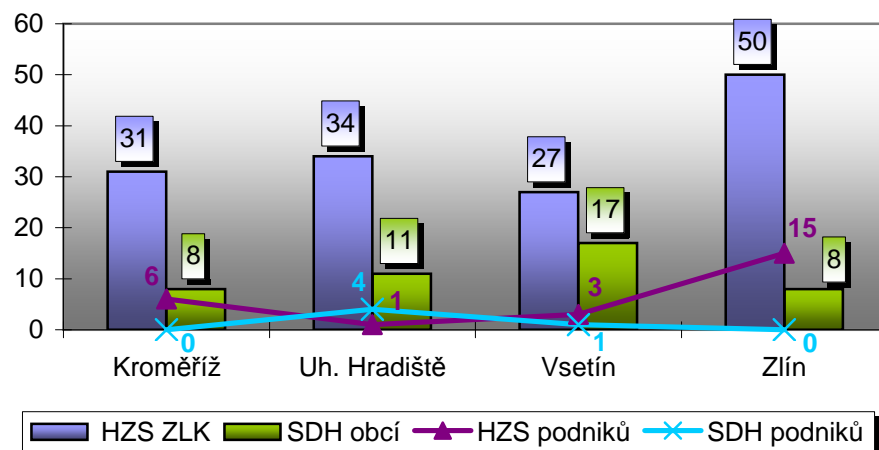


Hasičský záchranný sbor Zlínského kraje

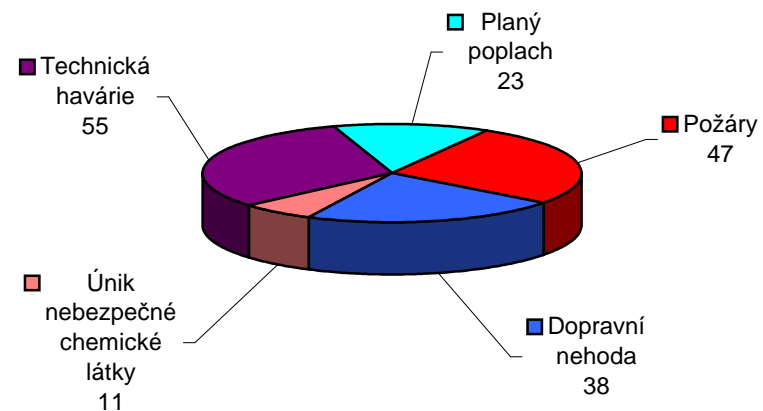
Přehled o zásazích jednotek PO v okresech Zlínského kraje za únor 2007

Okres (kraj) / jednotka	Počet událostí	ZÁSAHY				
		všech jednotek PO	HZS ZLK	SDH obcí	HZS podniků	SDH podniků
Kroměříž	31	45	31	8	6	0
Uh. Hradiště	41	50	34	11	1	4
Vsetín	44	48	27	17	3	1
Zlín	58	73	50	8	15	0
Zlínský	174	216	142	44	25	5

Graf č. 1 - Přehled počtu zásahů jednotlivých jednotek PO ZLK za únor 2007



Graf č. 2 - Přehled počtu všech událostí jednotek PO ZLK za únor 2007



Hasičský záchranný sbor Zlínského kraje

Přehled počtu jednotlivých typů událostí všech jednotek PO v okresech Zlínského kraje za únor 2007

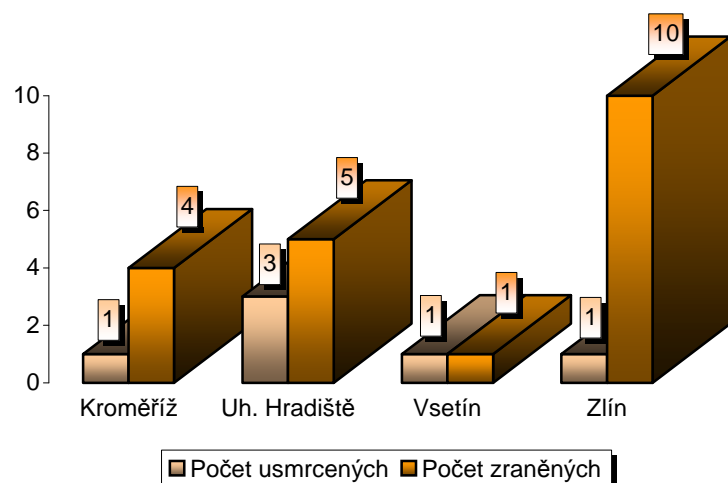
Typ události / okres (kraj)	Kroměříž	Uh. Hradiště	Vsetín	Zlín	Zlínský
12 - P - s účastí jednotky PO	8	13	8	14	43
19 - P - bez účasti jednotky PO	0	1	2	1	4
P celkem	8	14	10	15	47
21 - DN - silniční	8	8	4	14	34
22 - DN - silniční hromadná	0	0	0	1	1
23 - DN - železniční (vč. Metra)	2	0	1	0	3
24 - DN - letecká	0	0	0	0	0
25 - DN - ostatní	0	0	0	0	0
DN celkem	10	8	5	15	38
31 - ŽP - povodeň, záplava, déšť	0	0	0	0	0
32 - ŽP - sníh, námrazy	0	0	0	0	0
33 - ŽP - větrná smršť	0	0	0	0	0
34 - ŽP - sesuv půdy	0	0	0	0	0
35 - ŽP - ostatní	0	0	0	0	0
ŽP celkem	0	0	0	0	0
41 - UNL - únik plynu/aerosolu	0	0	0	0	0
42 - UNL - únik kapaliny	0	1	0	0	1
43 - UNL - únik ropných prod.	0	1	4	3	8
44 - UNL - únik pevné látky	0	0	0	0	0
45 - UNL - ostatní	2	0	0	0	2
UNL celkem	2	2	4	3	11
51 - TH - technická havárie	0	0	0	0	0
52 - TH - technická pomoc	7	10	17	16	50
53 - TH - technologická pomoc	0	0	1	0	1
54 - TH - ostatní pomoc	0	1	3	0	4
TH celkem	7	11	21	16	55
61 - Radiační havárie a nehoda	0	0	0	0	0
71 - Ostatní mimořádné ud.	0	0	0	0	0
81 - Planý poplach	4	6	4	9	23
Události celkem	31	41	44	58	174

Hasičský záchranný sbor Zlínského kraje

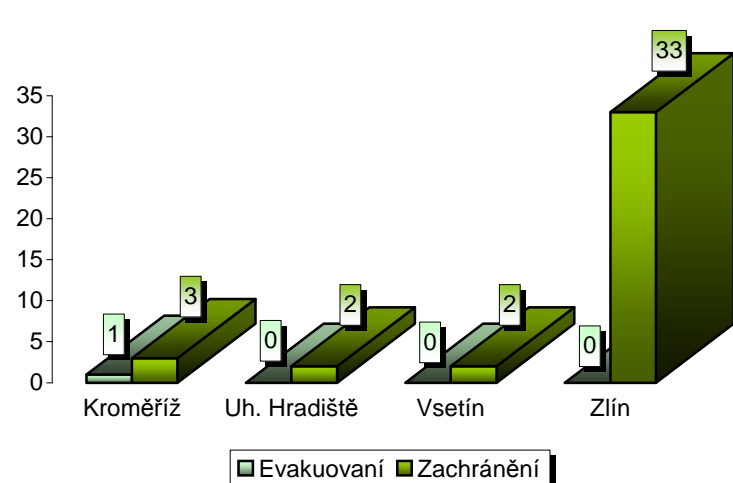
Přehled souhrnných údajů o všech událostech jednotek HZS a SDHO ve Zlínském kraji za únor 2007

Okres (kraj)	Počet usmrcených			Počet zraněných			Evakuovaní	Zachránění
	osob	hasičů HZS	hasičů SDH	osob	hasičů HZS	hasičů SDH		
Kroměříž	1	0	0	4	0	1	1	3
Uh. Hradiště	3	0	0	5	0	0	0	2
Vsetín	1	0	0	1	0	0	0	2
Zlín	1	0	0	10	2	0	0	33
Zlínský	6	0	0	20	2	1	1	40

Graf č. 3 - Přehled počtu usmrcených a zraněných osob při všech typech událostí ve Zlínském kraji za únor 2007



Graf č. 4 - Přehled počtu evakuovaných a zachráněných osob při všech typech událostí ve Zlínském kraji za únor 2007

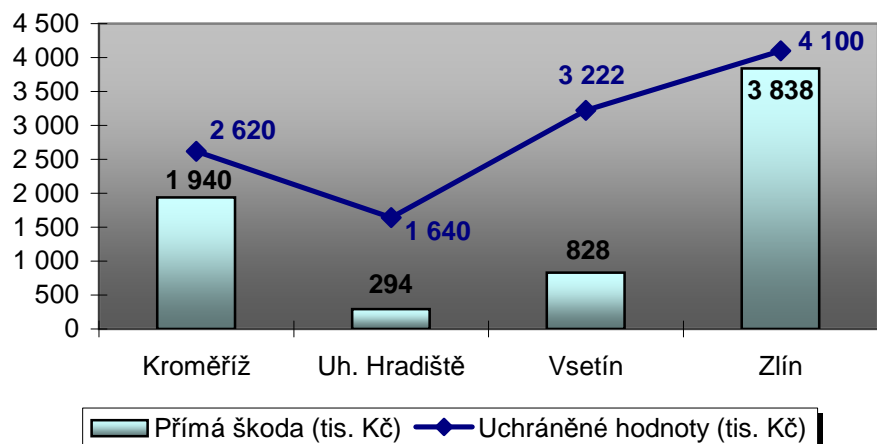


Hasičský záchranný sbor Zlínského kraje

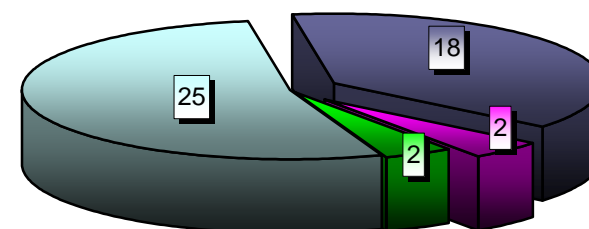
Přehled základních údajů o požárech všech jednotek PO v okresech Zlínského kraje za únor 2007

Údaje o PO / okres (kraj)	Kroměříž	Uh. Hradiště	Vsetín	Zlín	Zlínský
Počet požárů	8	14	10	15	47
škoda < 10 tis. Kč	4	7	5	9	25
škoda 10 - 250 tis. Kč	3	7	3	5	18
škoda 250 - 1 000 tis. Kč	0	0	2	0	2
škoda > 1 000 tis. Kč	1	0	0	1	2
Přímá škoda (tis. Kč)	1 940	294	828	3 838	6 900
Uchráněné hodnoty (tis. Kč)	2 620	1 640	3 222	4 100	11 582
Usmrceno osob	0	0	0	0	0
Zraněno osob	1	1	0	0	2

Graf č. 5 - Přehled přímé škody a uchráněné hodnoty v tis. Kč při požárech ve Zlínském kraji za únor 2007



Graf č. 6 - Přehled počtu požárů podle škody v tis. Kč ve Zlínském kraji za únor 2007



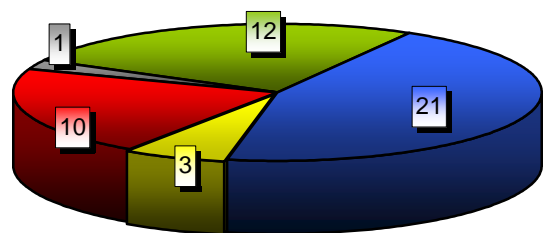
■ škoda < 10 tis. Kč ■ škoda 10 - 250 tis. Kč
■ škoda 250 - 1 000 tis. Kč ■ škoda > 1 000 tis. Kč

Hasičský záchranný sbor Zlínského kraje

Přehled počtu požárů podle příčiny a činnosti při vzniku v okresech Zlínského kraje za únor 2007

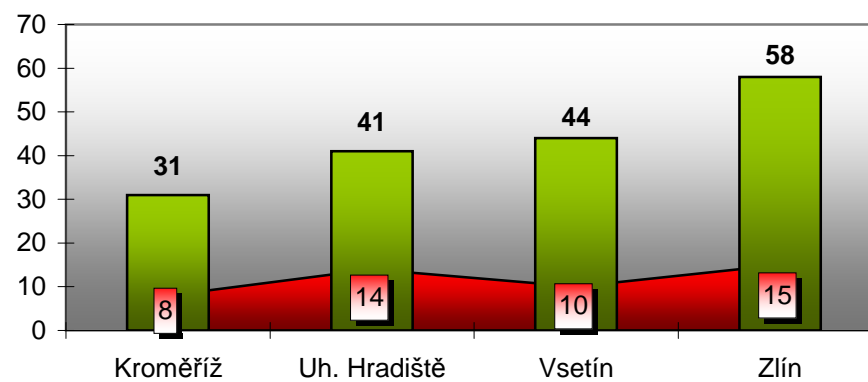
Kategorie / okres (kraj)	Kroměříž	Uh. Hradiště	Vsetín	Zlín	Zlínský
Neobjasněno, nešetřeno	3	5	3	10	21
Úmysl, děti	0	3	0	0	3
Nedbalost	3	3	3	1	10
Komíny	1	0	0	0	1
Topidla	0	0	0	0	0
Závady	1	3	4	4	12
Samovznícení	0	0	0	0	0
Výbuchy	0	0	0	0	0
Manipulace s h.l.	0	0	0	0	0
Mimořádné	0	0	0	0	0
Celkem	8	14	10	15	47

Graf č. 7 - Přehled počtu požárů podle příčiny a činnosti při vzniku ve Zlínském kraji za únor 2007



■ Neobjasněno, nešetřeno ■ Úmysl, děti
■ Nedbalost ■ Komíny
■ Závady

Graf č. 8 - Přehled počtu požárů k celkovému počtu všech událostí ve Zlínském kraji za únor 2007



■ P celkem ■ Události celkem