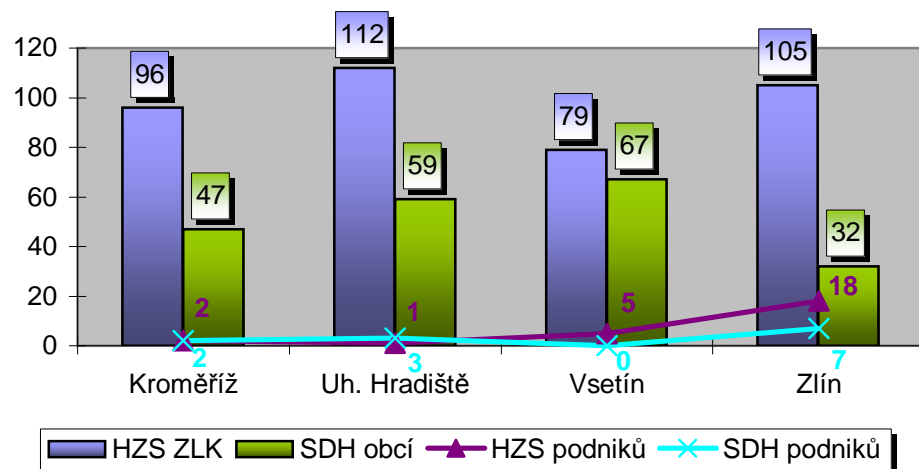


# Hasičský záchranný sbor Zlínského kraje

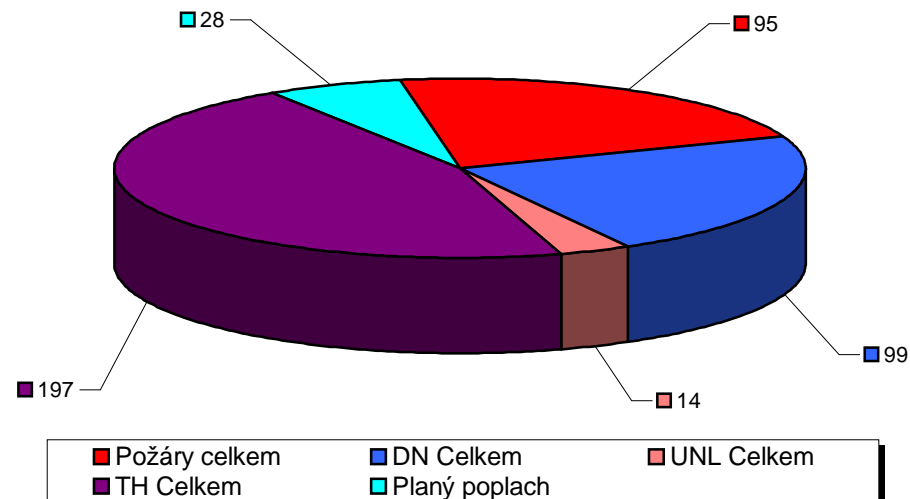
## Přehled o zásazích jednotek PO v okresech Zlínského kraje za srpen 2007

Okres (kraj) / jednotka	Počet událostí	ZÁSAHY				
		všech jednotek PO	HZS ZLK	SDH obcí	HZS podniků	SDH podniků
Kroměříž	105	147	96	47	2	2
Uh. Hradiště	124	175	112	59	1	3
Vsetín	121	151	79	67	5	0
Zlín	117	162	105	32	18	7
<b>Zlínský</b>	<b>467</b>	<b>635</b>	<b>392</b>	<b>205</b>	<b>26</b>	<b>12</b>

Graf č. 1 - Přehled počtu zásahů jednotek PO v okresech Zlínského kraje za srpen 2007



Graf č. 2 - Přehled počtu všech událostí jednotek PO ZLK za srpen 2007



## Hasičský záchranný sbor Zlínského kraje

### Přehled počtu jednotlivých typů událostí všech jednotek PO v okresech Zlínského kraje za srpen 2007

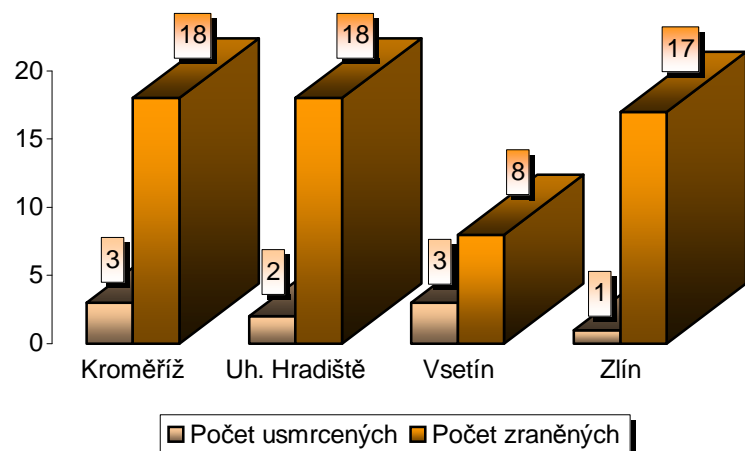
Typ události / okres (kraj)	Kroměříž	Uh.Hradiště	Vsetín	Zlín	Zlínský
12 - P - s účastí jednotky PO	26	24	15	24	89
19 - P - bez účasti jednotky PO	0	1	1	4	6
<b>Požáry celkem</b>	<b>26</b>	<b>25</b>	<b>16</b>	<b>28</b>	<b>95</b>
21 - DN - silniční	23	25	28	20	96
22 - DN - silniční hromadná	0	0	0	0	0
23 - DN - železniční	0	0	1	1	2
24 - DN - letecká	0	0	0	1	1
25 - DN - ostatní	0	0	0	0	0
<b>DN Celkem</b>	<b>23</b>	<b>25</b>	<b>29</b>	<b>22</b>	<b>99</b>
31 - ŽP - převažující povodeň	12	20	0	2	34
32 - ŽP - převažující sních	0	0	0	0	0
33 - ŽP - převažující větrná smršť	0	0	0	0	0
34 - ŽP - sesuv půdy	0	0	0	0	0
35 - ŽP - ostatní	0	0	0	0	0
<b>ŽP Celkem</b>	<b>12</b>	<b>20</b>	<b>0</b>	<b>2</b>	<b>34</b>
41 - UNL - únik plynu/aerosolu	0	0	0	0	0
42 - UNL - únik kapaliny	0	0	0	0	0
43 - UNL - únik ropných produktů	0	4	2	4	10
44 - UNL - únik pevné látky	0	0	0	0	0
45 - UNL - ostatní	0	0	3	1	4
<b>UNL Celkem</b>	<b>0</b>	<b>4</b>	<b>5</b>	<b>5</b>	<b>14</b>
51 - TH - technická havárie	0	0	0	0	0
52 - TH - technická pomoc	41	36	63	49	189
53 - TH - technologická pomoc	0	0	1	1	2
54 - TH - ostatní pomoc	1	1	2	2	6
<b>TH Celkem</b>	<b>42</b>	<b>37</b>	<b>66</b>	<b>52</b>	<b>197</b>
<b>Radiační havárie a nehoda</b>	<b>0</b>	<b>0</b>	<b>0</b>	<b>0</b>	<b>0</b>
<b>Ostatní mimořádné události</b>	<b>0</b>	<b>0</b>	<b>0</b>	<b>0</b>	<b>0</b>
<b>Planý poplach</b>	<b>2</b>	<b>13</b>	<b>5</b>	<b>8</b>	<b>28</b>
<b>CELKEM</b>	<b>105</b>	<b>124</b>	<b>121</b>	<b>117</b>	<b>467</b>

## Hasičský záchranný sbor Zlínského kraje

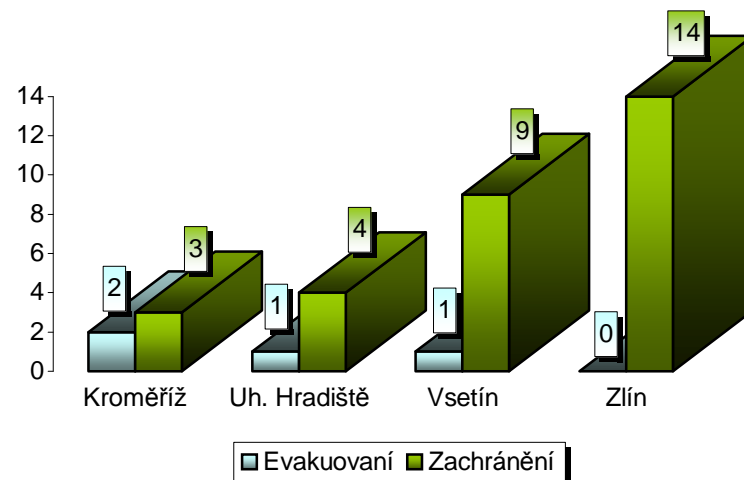
Přehled souhrnných údajů o všech událostech jednotek HZS a SDHO ve Zlínském kraji za srpen 2007

Okres (kraj) / jednotka	Počet usmrcených			Počet zraněných			Evakuovaní	Zachránění
	osob	hasičů HZS	hasičů SDH	osob	hasičů HZS	hasičů SDH		
Kroměříž	3	0	0	18	0	0	2	3
Uh. Hradiště	2	0	0	18	0	2	1	4
Vsetín	3	0	0	8	0	0	1	9
Zlín	1	0	0	17	0	0	0	14
<b>Zlínský</b>	<b>9</b>	<b>0</b>	<b>0</b>	<b>61</b>	<b>0</b>	<b>2</b>	<b>4</b>	<b>30</b>

Graf č. 3 - Přehled počtu usmrcených a zraněných osob při všech typech událostí ve Zlínském kraji za srpen 2007



Graf č. 4 - Přehled počtu evakuovaných a zachráněných osob při všech typech událostí ve Zlínském kraji za srpen 2007

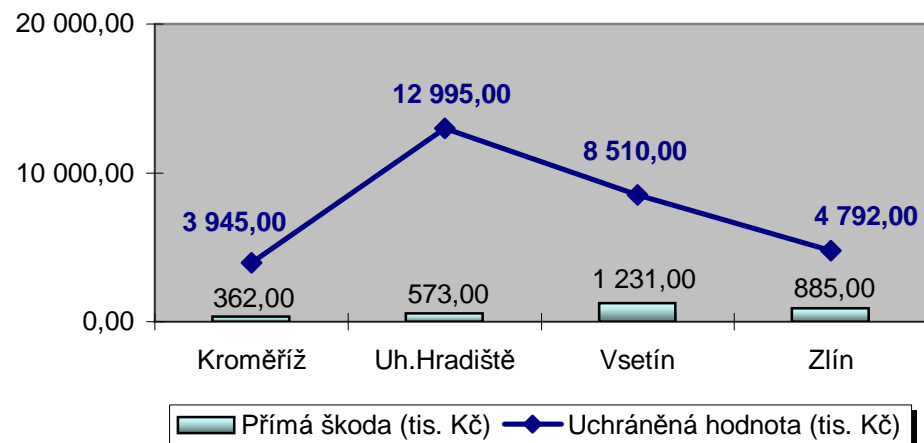


## Hasičský záchranný sbor Zlínského kraje

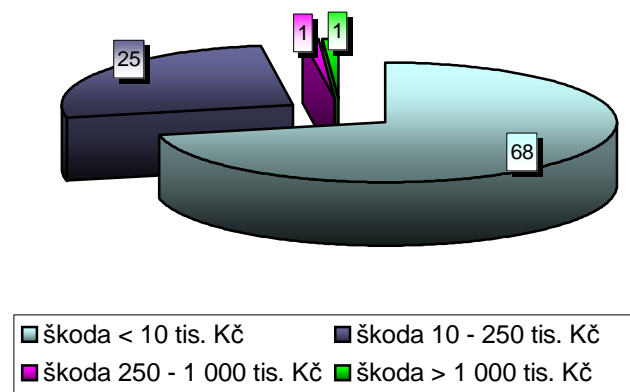
Přehled základních údajů o požárech všech jednotek PO v okresech Zlínského kraje za srpen 2007

Údaje o PO / okres (kraj)	Kroměříž	Uh.Hradiště	Vsetín	Zlín	Zlínský
Počet požárů	26	25	16	28	95
škoda < 10 tis. Kč	22	17	11	18	68
škoda 10 - 250 tis. Kč	4	8	4	9	25
škoda 250 - 1 000 tis. Kč	0	0	0	1	1
škoda > 1 000 tis. Kč	0	0	1	0	1
Přímá škoda (tis. Kč)	362,00	573,00	1 231,00	885,00	3 051,00
Uchráněná hodnota (tis. Kč)	3 945,00	12 995,00	8 510,00	4 792,00	30 242,00
Usmrceno osob	0	0	0	0	0
Zraněno osob	1	1	0	0	2

Graf č. 5 - Přehled přímé škody a uchráněné hodnoty v tis. Kč při požárech ve Zlínském kraji za srpen 2007



Graf č. 6 - Přehled počtu požárů podle škody v tis. Kč ve Zlínském kraji za srpen 2007

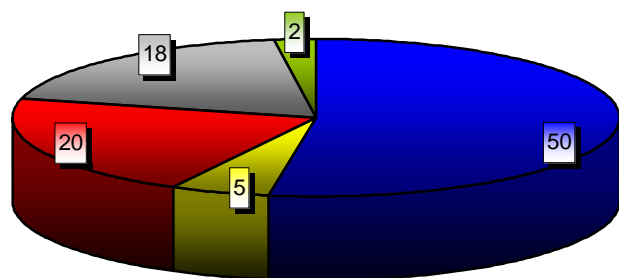


## Hasičský záchranný sbor Zlínského kraje

### Přehled počtu požárů podle příčiny a činnosti při vzniku v okresech Zlínského kraje za srpen 2007

Kategorie / okres (kraj)	Kroměříž	Uh.Hradiště	Vsetín	Zlín	Zlínský
Neobjasněno, nešetřeno	19	12	10	9	50
Úmysl, děti	1	0	1	3	5
Nedbalost	3	6	4	7	20
Komíny	0	0	0	0	0
Topidla	0	0	0	0	0
Závady	1	7	1	9	18
Samovznícení	2	0	0	0	2
Výbuchy	0	0	0	0	0
Manipulace s h.l.	0	0	0	0	0
Mimořádné	0	0	0	0	0
<b>Celkem</b>	<b>26</b>	<b>25</b>	<b>16</b>	<b>28</b>	<b>95</b>

Graf č. 7 - Přehled počtu požárů podle příčiny a činnosti při vzniku ve Zlínském kraji za srpen 2007



■ Neobjasněno, nešetřeno      ■ Úmysl, děti  
■ Nedbalost                              ■ Závady  
■ Samovznícení

Graf č. 8 - Přehled počtu požárů k celkovému počtu všech událostí ve Zlínském kraji za srpen 2007

