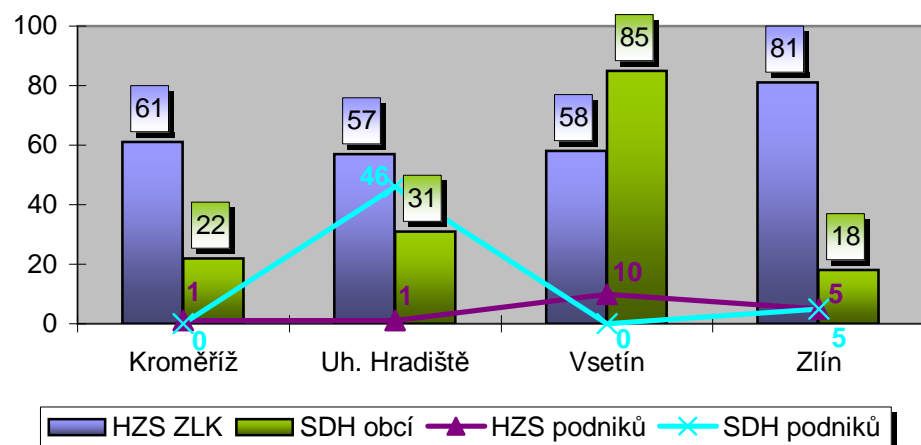


# Hasičský záchranný sbor Zlínského kraje

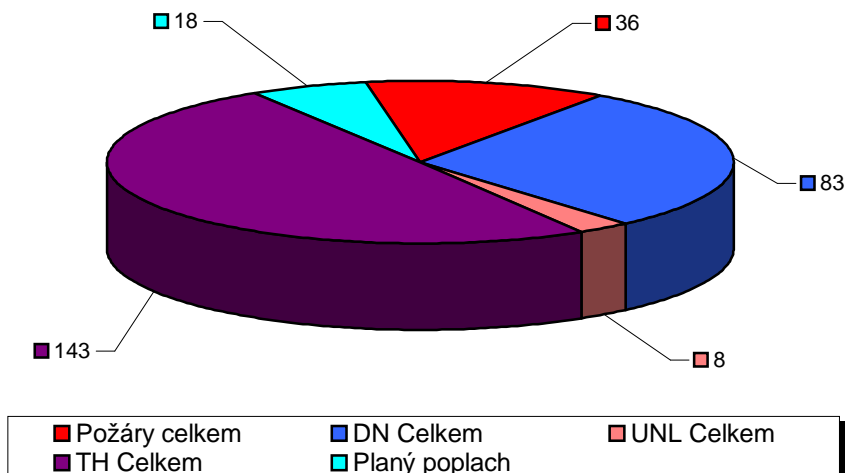
## Přehled o zásazích jednotek PO v okresech Zlínského kraje za září 2007

Okres (kraj) / jednotka	Počet událostí	ZÁSAHY				
		všech jednotek PO	HZS ZLK	SDH obcí	HZS podniků	SDH podniků
Kroměříž	66	84	61	22	1	0
Uh. Hradiště	65	135	57	31	1	46
Vsetín	119	153	58	85	10	0
Zlín	88	109	81	18	5	5
<b>Zlínský</b>	<b>338</b>	<b>481</b>	<b>257</b>	<b>156</b>	<b>17</b>	<b>51</b>

Graf č. 1 - Přehled počtu zásahů jednotek PO v okresech Zlínského kraje za září 2007



Graf č. 2 - Přehled počtu všech událostí jednotek PO ZLK za září 2007



## Hasičský záchranný sbor Zlínského kraje

### Přehled počtu jednotlivých typů událostí všech jednotek PO v okresech Zlínského kraje za září 2007

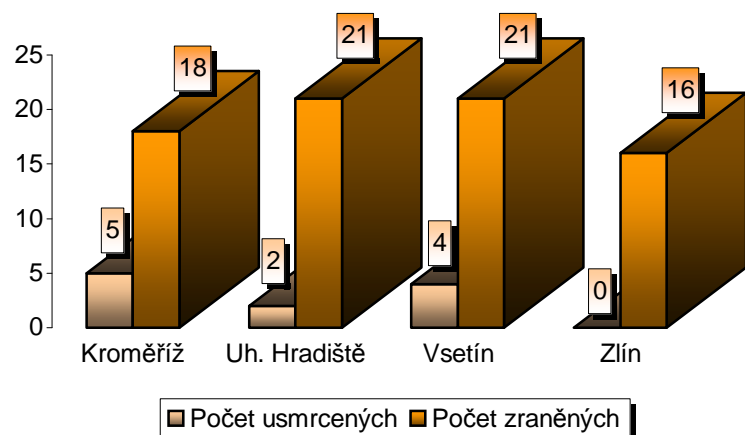
Typ události / okres (kraj)	Kroměříž	Uh.Hradiště	Vsetín	Zlín	Zlínský
12 - P - s účastí jednotky PO	8	7	7	13	35
19 - P - bez účasti jednotky PO	0	0	1	0	1
<b>Požáry celkem</b>	<b>8</b>	<b>7</b>	<b>8</b>	<b>13</b>	<b>36</b>
21 - DN - silniční	21	24	20	17	82
22 - DN - silniční hromadná	0	0	1	0	1
23 - DN - železniční	0	0	0	0	0
24 - DN - letecká	0	0	0	0	0
25 - DN - ostatní	0	0	0	0	0
<b>DN Celkem</b>	<b>21</b>	<b>24</b>	<b>21</b>	<b>17</b>	<b>83</b>
31 - ŽP - převažující povodeň	6	6	34	3	49
32 - ŽP - převažující sních	0	0	0	0	0
33 - ŽP - převažující větrná smršť	0	0	1	0	1
34 - ŽP - sesuv půdy	0	0	0	0	0
35 - ŽP - ostatní	0	0	0	0	0
<b>ŽP Celkem</b>	<b>6</b>	<b>6</b>	<b>35</b>	<b>3</b>	<b>50</b>
41 - UNL - únik plynu/aerosolu	0	0	0	0	0
42 - UNL - únik kapaliny	0	0	0	1	1
43 - UNL - únik ropných produktů	0	3	1	2	6
44 - UNL - únik pevné látky	0	0	0	0	0
45 - UNL - ostatní	0	0	0	1	1
<b>UNL Celkem</b>	<b>0</b>	<b>3</b>	<b>1</b>	<b>4</b>	<b>8</b>
51 - TH - technická havárie	0	0	0	0	0
52 - TH - technická pomoc	26	18	38	39	121
53 - TH - technologická pomoc	1	1	3	3	8
54 - TH - ostatní pomoc	2	1	7	4	14
<b>TH Celkem</b>	<b>29</b>	<b>20</b>	<b>48</b>	<b>46</b>	<b>143</b>
<b>Radiační havárie a nehoda</b>	<b>0</b>	<b>0</b>	<b>0</b>	<b>0</b>	<b>0</b>
<b>Ostatní mimořádné události</b>	<b>0</b>	<b>0</b>	<b>0</b>	<b>0</b>	<b>0</b>
<b>Planý poplach</b>	<b>2</b>	<b>5</b>	<b>6</b>	<b>5</b>	<b>18</b>
<b>CELKEM</b>	<b>66</b>	<b>65</b>	<b>119</b>	<b>88</b>	<b>338</b>

## Hasičský záchranný sbor Zlínského kraje

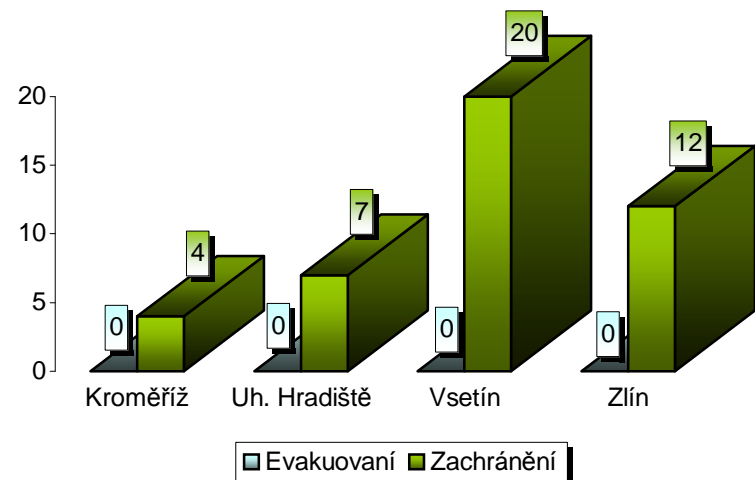
### Přehled souhrnných údajů o všech událostech jednotek HZS a SDHO ve Zlínském kraji za září 2007

Okres (kraj) / jednotka	Počet usmrcených			Počet zraněných			Evakuovaní	Zachránění
	osob	hasičů HZS	hasičů SDH	osob	hasičů HZS	hasičů SDH		
Kroměříž	5	0	0	18	0	1	0	4
Uh. Hradiště	2	0	0	21	0	0	0	7
Vsetín	4	0	0	21	0	0	0	20
Zlín	0	0	0	16	0	0	0	12
<b>Zlínský</b>	<b>11</b>	<b>0</b>	<b>0</b>	<b>76</b>	<b>0</b>	<b>1</b>	<b>0</b>	<b>43</b>

Graf č. 3 - Přehled počtu usmrcených a zraněných osob při všech typech událostí ve Zlínském kraji za září 2007



Graf č. 4 - Přehled počtu evakuovaných a zachráněných osob při všech typech událostí ve Zlínském kraji za září 2007

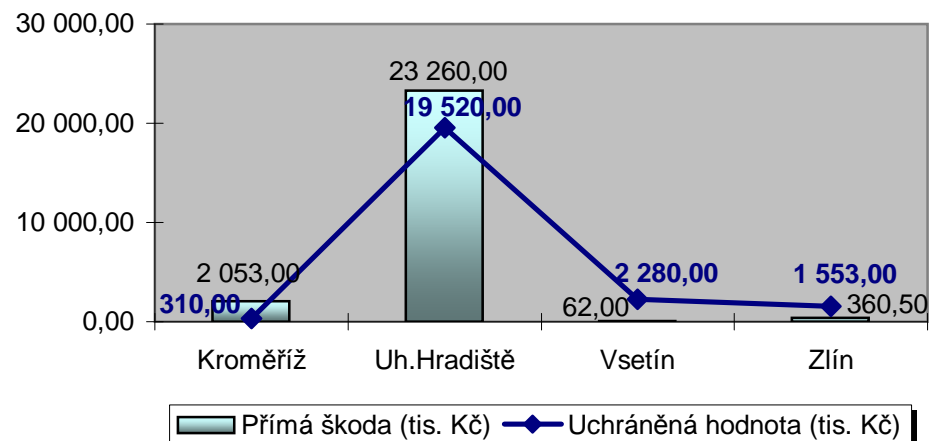


## Hasičský záchranný sbor Zlínského kraje

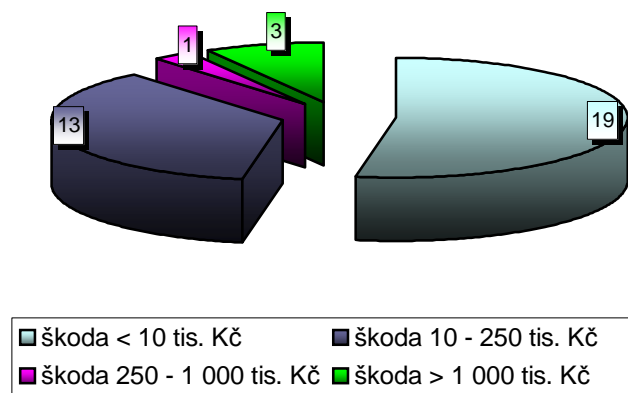
Přehled základních údajů o požárech všech jednotek PO v okresech Zlínského kraje za září 2007

Údaje o PO / okres (kraj)	Kroměříž	Uh.Hradiště	Vsetín	Zlín	Zlínský
Počet požárů	8	7	8	13	36
škoda < 10 tis. Kč	6	2	5	6	19
škoda 10 - 250 tis. Kč	1	2	3	7	13
škoda 250 - 1 000 tis. Kč	0	1	0	0	1
škoda > 1 000 tis. Kč	1	2	0	0	3
Přímá škoda (tis. Kč)	2 053,00	23 260,00	62,00	360,50	25 735,50
Uchráněná hodnota (tis. Kč)	310,00	19 520,00	2 280,00	1 553,00	23 663,00
Usmrceno osob	1	0	0	0	1
Zraněno osob	3	0	1	0	4

Graf č. 5 - Přehled přímé škody a uchráněné hodnoty v tis. Kč při požárech ve Zlínském kraji za září 2007



Graf č. 6 - Přehled počtu požárů podle škody v tis. Kč ve Zlínském kraji za září 2007

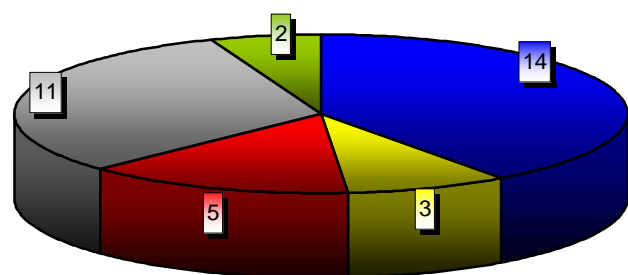


## Hasičský záchranný sbor Zlínského kraje

### Přehled počtu požárů podle příčiny a činnosti při vzniku v okresech Zlínského kraje za září 2007

Kategorie / okres (kraj)	Kroměříž	Uh.Hradiště	Vsetín	Zlín	Zlínský
Neobjasněno, nešetřeno	4	2	3	5	14
Úmysl, děti	0	1	1	1	3
Nedbalost	1	1	0	3	5
Komíny	0	0	0	0	0
Topidla	0	0	0	0	0
Závady	0	3	4	4	11
Samovznícení	2	0	0	0	2
Výbuchy	0	0	0	0	0
Manipulace s h.l.	0	0	0	0	0
Mimořádné	1	0	0	0	1
<b>Celkem</b>	<b>8</b>	<b>7</b>	<b>8</b>	<b>13</b>	<b>36</b>

Graf č. 7 - Přehled počtu požárů podle příčiny a činnosti při vzniku ve Zlínském kraji za září 2007



■ Neobjasněno, nešetřeno      ■ Úmysl, děti  
■ Nedbalost                              ■ Závady  
■ Samovznícení

Graf č. 8 - Přehled počtu požárů k celkovému počtu všech událostí ve Zlínském kraji za září 2007

