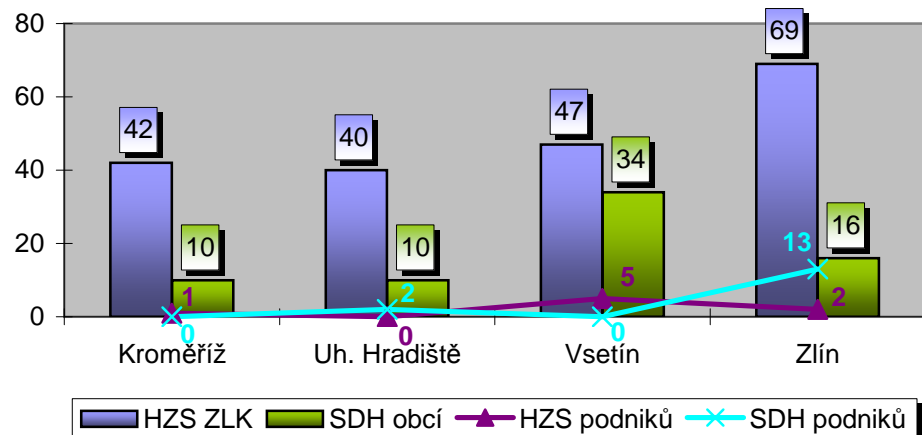


Hasičský záchranný sbor Zlínského kraje

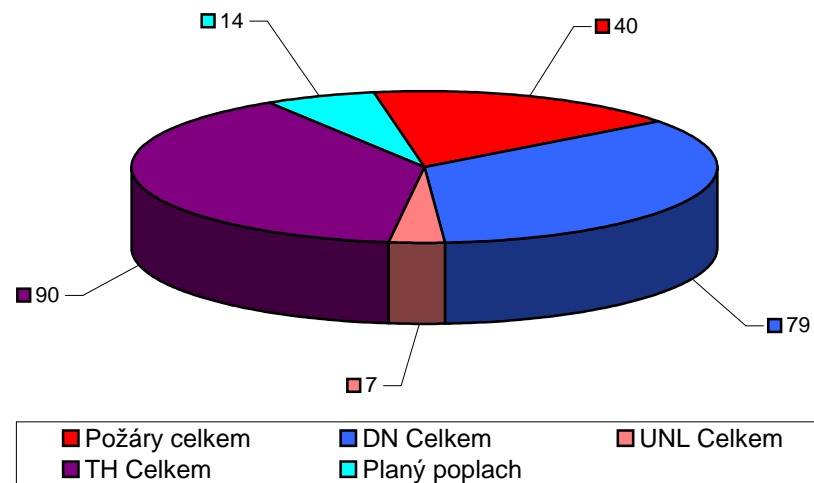
Přehled o zásazích jednotek PO v okresech Zlínského kraje za říjen 2007

Okres (kraj) / jednotka	Počet událostí	ZÁSAHY				
		všech jednotek PO	HZS ZLK	SDH obcí	HZS podniků	SDH podniků
Kroměříž	44	53	42	10	1	0
Uh. Hradiště	46	52	40	10	0	2
Vsetín	73	86	47	34	5	0
Zlín	67	100	69	16	2	13
Zlínský	230	291	198	70	8	15

Graf č. 1 - Přehled počtu zásahů jednotek PO v okresech Zlínského kraje za říjen 2007



Graf č. 2 - Přehled počtu všech událostí jednotek PO ZLK za říjen 2007



Hasičský záchranný sbor Zlínského kraje

Přehled počtu jednotlivých typů událostí všech jednotek PO v okresech Zlínského kraje za říjen 2007

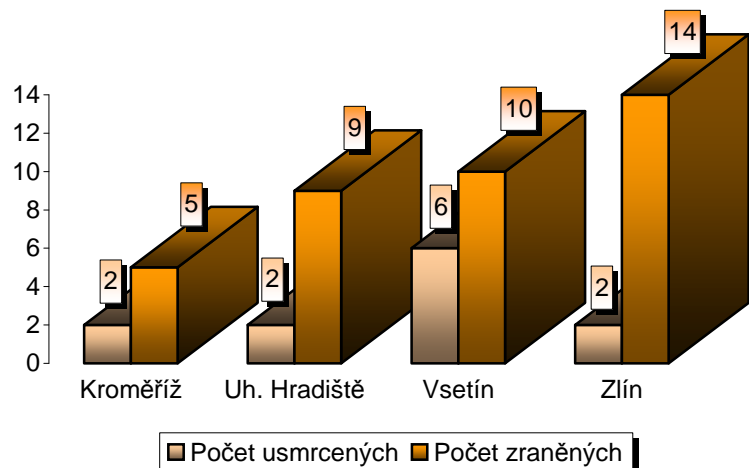
Typ události / okres (kraj)	Kroměříž	Uh.Hradiště	Vsetín	Zlín	Zlínský
12 - P - s účastí jednotky PO	7	7	9	15	38
19 - P - bez účasti jednotky PO	1	1	0	0	2
Požáry celkem	8	8	9	15	40
21 - DN - silniční	12	15	28	23	78
22 - DN - silniční hromadná	0	0	0	0	0
23 - DN - železniční	0	0	1	0	1
24 - DN - letecká	0	0	0	0	0
25 - DN - ostatní	0	0	0	0	0
DN Celkem	12	15	29	23	79
31 - ŽP - převažující povodeň	0	0	0	0	0
32 - ŽP - převažující sníh	0	0	0	0	0
33 - ŽP - převažující větrná smršť	0	0	0	0	0
34 - ŽP - sesuv půdy	0	0	0	0	0
35 - ŽP - ostatní	0	0	0	0	0
ŽP Celkem	0	0	0	0	0
41 - UNL - únik plynu/aerosolu	0	0	0	0	0
42 - UNL - únik kapaliny	0	0	0	0	0
43 - UNL - únik ropných produktů	1	1	4	1	7
44 - UNL - únik pevné látky	0	0	0	0	0
45 - UNL - ostatní	0	0	0	0	0
UNL Celkem	1	1	4	1	7
51 - TH - technická havárie	0	0	0	0	0
52 - TH - technická pomoc	17	15	23	22	77
53 - TH - technologická pomoc	2	1	0	0	3
54 - TH - ostatní pomoc	1	3	5	1	10
TH Celkem	20	19	28	23	90
Radiační havárie a nehoda	0	0	0	0	0
Ostatní mimořádné události	0	0	0	0	0
Planý poplach	3	3	3	5	14
CELKEM	44	46	73	67	230

Hasičský záchranný sbor Zlínského kraje

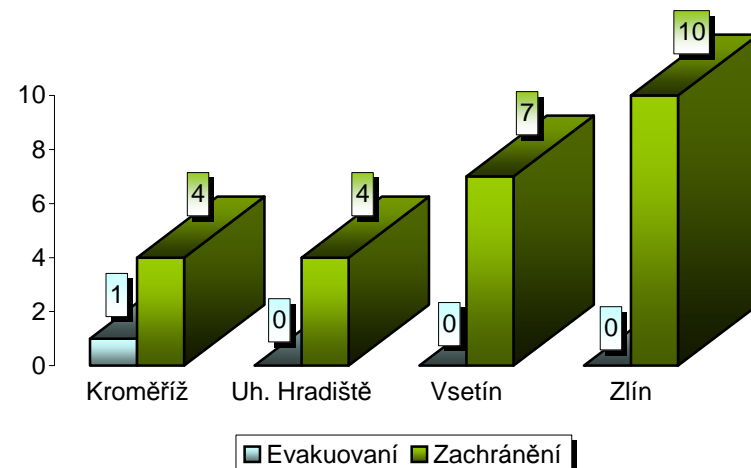
Přehled souhrnných údajů o všech událostech jednotek HZS a SDHO ve Zlínském kraji za říjen 2007

Okres (kraj) / jednotka	Počet usmrcených			Počet zraněných			Evakuovaní	Zachránění
	osob	hasičů HZS	hasičů SDH	osob	hasičů HZS	hasičů SDH		
Kroměříž	2	0	0	5	0	1	1	4
Uh. Hradiště	2	0	0	9	0	0	0	4
Vsetín	6	0	0	10	0	1	0	7
Zlín	2	0	0	14	0	0	0	10
Zlínský	12	0	0	38	0	2	1	25

Graf č. 3 - Přehled počtu usmrcených a zraněných osob při všech typech událostí ve Zlínském kraji za říjen 2007



Graf č. 4 - Přehled počtu evakuovaných a zachráněných osob při všech typech událostí ve Zlínském kraji za říjen 2007

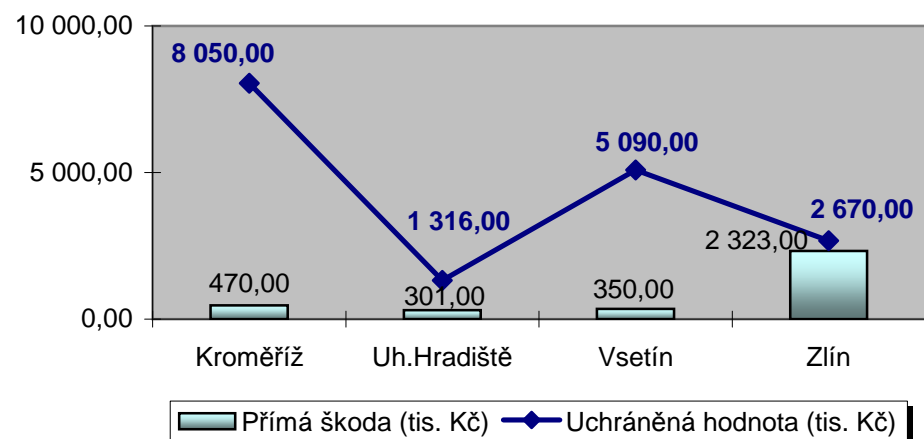


Hasičský záchranný sbor Zlínského kraje

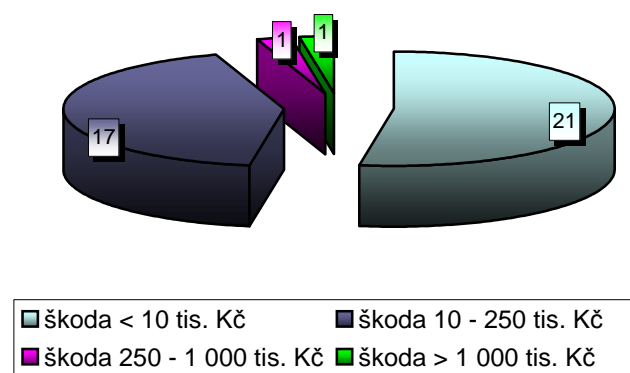
Přehled základních údajů o požárech všech jednotek PO v okresech Zlínského kraje za říjen 2007

Údaje o PO / okres (kraj)	Kroměříž	Uh.Hradiště	Vsetín	Zlín	Zlínský
Počet požárů	8	8	9	15	40
škoda < 10 tis. Kč	4	5	3	9	21
škoda 10 - 250 tis. Kč	3	3	6	5	17
škoda 250 - 1 000 tis. Kč	1	0	0	0	1
škoda > 1 000 tis. Kč	0	0	0	1	1
Přímá škoda (tis. Kč)	470,00	301,00	350,00	2 323,00	3 444,00
Uchráněná hodnota (tis. Kč)	8 050,00	1 316,00	5 090,00	2 670,00	17 126,00
Usmrceno osob	0	0	0	1	1
Zraněno osob	1	2	2	0	5

Graf č. 5 - Přehled přímé škody a uchráněné hodnoty v tis. Kč při požárech ve Zlínském kraji za říjen 2007



Graf č. 6 - Přehled počtu požárů podle škody v tis. Kč ve Zlínském kraji za říjen 2007

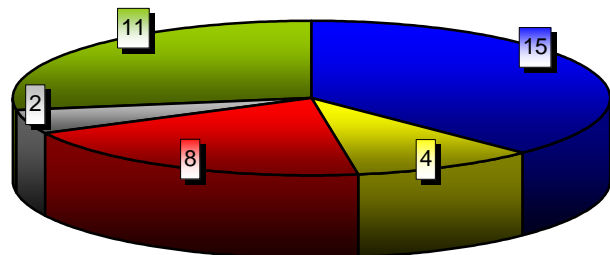


Hasičský záchranný sbor Zlínského kraje

Přehled počtu požárů podle příčiny a činnosti při vzniku v okresech Zlínského kraje za říjen 2007

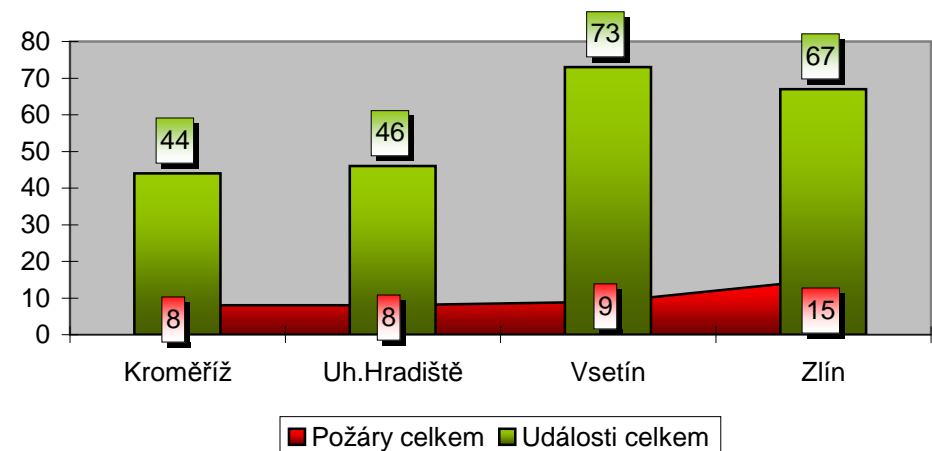
Kategorie / okres (kraj)	Kroměříž	Uh.Hradiště	Vsetín	Zlín	Zlínský
Neobjasněno, nešetřeno	4	2	2	7	15
Úmysl, děti	0	2	0	2	4
Nedbalost	1	2	3	2	8
Komíny	2	0	0	0	2
Topidla	0	0	0	0	0
Závady	1	2	4	4	11
Samovznícení	0	0	0	0	0
Výbuchy	0	0	0	0	0
Manipulace s h.l.	0	0	0	0	0
Mimořádné	0	0	0	0	0
Celkem	8	8	9	15	40

Graf č. 7 - Přehled počtu požárů podle příčiny a činnosti při vzniku ve Zlínském kraji za říjen 2007



■ Neobjasněno, nešetřeno ■ Úmysl, děti ■ Nedbalost ■ Komíny ■ Závady

Graf č. 8 - Přehled počtu požárů k celkovému počtu všech událostí ve Zlínském kraji za říjen 2007



■ Požáry celkem ■ Události celkem