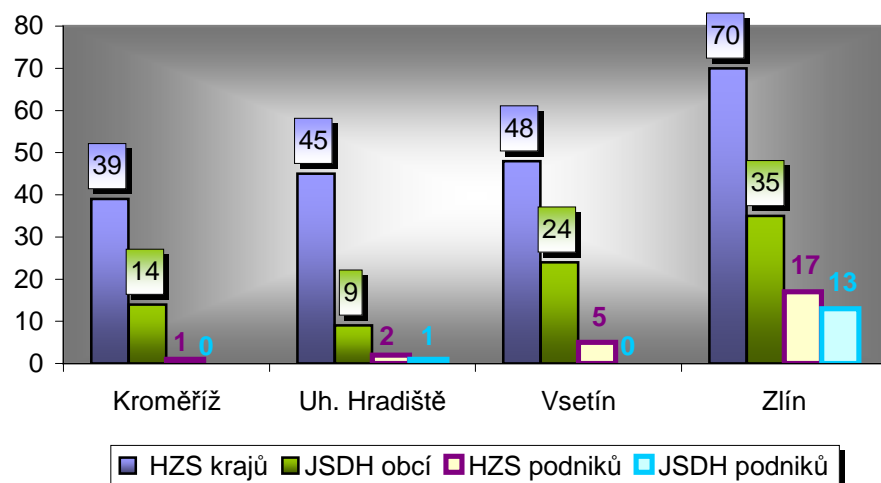


I. Základní statistické údaje o zásahové činnosti za duben 2008

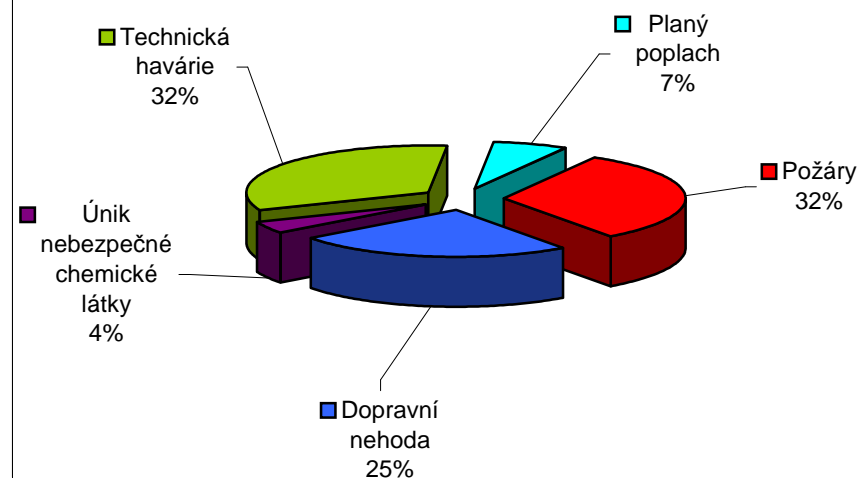
Tab. 1 Přehled počtu zásahů v okresech Zlínského kraje

Okres (kraj) / jednotka	Počet událostí	ZÁSAHY				
		všech jednotek PO	HZS krajů	JSDH obcí	HZS podniků	JSDH podniků
Kroměříž	36	54	39	14	1	0
Uh. Hradiště	47	57	45	9	2	1
Vsetín	66	77	48	24	5	0
Zlín	76	135	70	35	17	13
Zlínský	225	323	202	82	25	14

Graf 1 Porovnání počtu zásahů v okresech Zlínského kraje



Graf 2 Procentuální podíl typů událostí



II. Základní statistické údaje o událostech za duben 2008

Tab. 2 Přehled počtu událostí v okresech Zlínského kraje

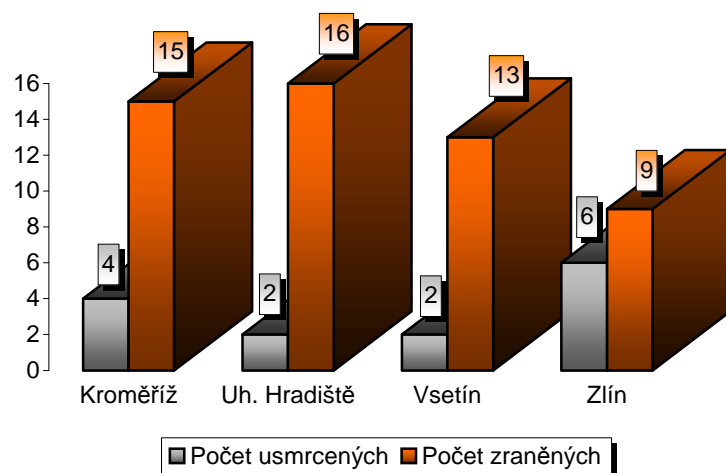
Typ události / okres (kraj)	Kroměříž	Uh. Hradiště	Vsetín	Zlín	Zlínský
12 - P - s účastí jednotky PO	12	11	16	29	68
19 - P - bez účasti jednotky PO	0	0	0	3	3
P celkem	12	11	16	32	71
21 - DN - silniční	13	12	13	12	50
22 - DN - silniční hromadná	0	1	0	0	1
23 - DN - železniční (vč. Metra)	0	2	2	1	5
24 - DN - letecká	0	0	0	0	0
25 - DN - ostatní	0	0	0	0	0
DN celkem	13	15	15	13	56
31 - ŽP - povodeň, záplava, déšť	0	0	0	0	0
32 - ŽP - sníh, námrazy	0	0	0	0	0
33 - ŽP - větrná smršť	0	0	0	0	0
34 - ŽP - sesuv půdy	0	0	0	0	0
35 - ŽP - ostatní	0	0	0	0	0
ŽP celkem	0	0	0	0	0
41 - UNL - únik plynu/aerosolu	0	0	0	0	0
42 - UNL - únik kapaliny	1	0	0	0	1
43 - UNL - únik ropných prod.	0	2	3	3	8
44 - UNL - únik pevné látky	0	0	0	0	0
45 - UNL - ostatní	0	0	0	0	0
UNL celkem	1	2	3	3	9
51 - TH - technická havárie	0	0	0	0	0
52 - TH - technická pomoc	8	13	24	19	64
53 - TH - technologická pomoc	1	0	1	1	3
54 - TH - ostatní pomoc	1	4	2	0	7
TH celkem	10	17	27	20	74
61 - Radiační havárie a nehoda	0	0	0	0	0
71 - Ostatní mimořádné ud.	0	0	0	0	0
81 - Planý poplach	0	2	5	8	15
Události celkem	36	47	66	76	225

III. Následky mimořádných událostí - usmrcení, zranění, evakuovaní a zachránění za duben 2008

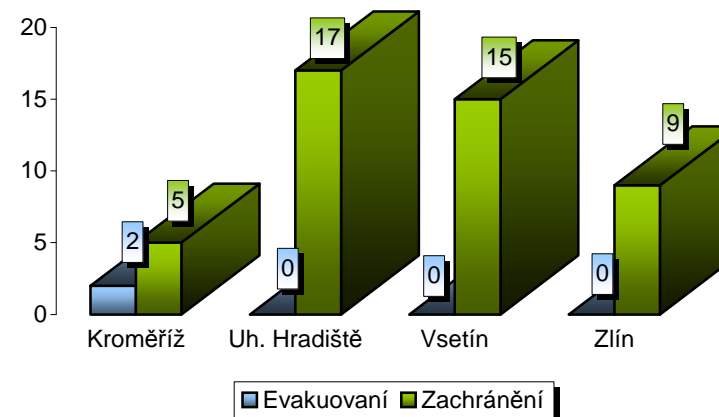
Tab. 3 Souhrn usmrcených, zraněných, evakuovaných a zachráněných osob při událostech v okresech Zlínského kraje

Okres (kraj)	Počet usmrcených			Počet zraněných			Evakuovaní	Zachránění
	osob	hasičů HZS	hasičů SDH	osob	hasičů HZS	hasičů SDH		
Kroměříž	4	0	0	15	0	0	2	5
Uh. Hradiště	2	0	0	16	0	0	0	17
Vsetín	2	0	0	13	0	0	0	15
Zlín	6	0	0	9	0	0	0	9
Zlínský	14	0	0	53	0	0	2	46

Graf 3 Přehled počtu usmrcených a zraněných osob při událostech v okresech Zlínského kraje



Graf 4 Přehled počtu zachráněných a evakuovaných osob při událostech v okresech Zlínského kraje

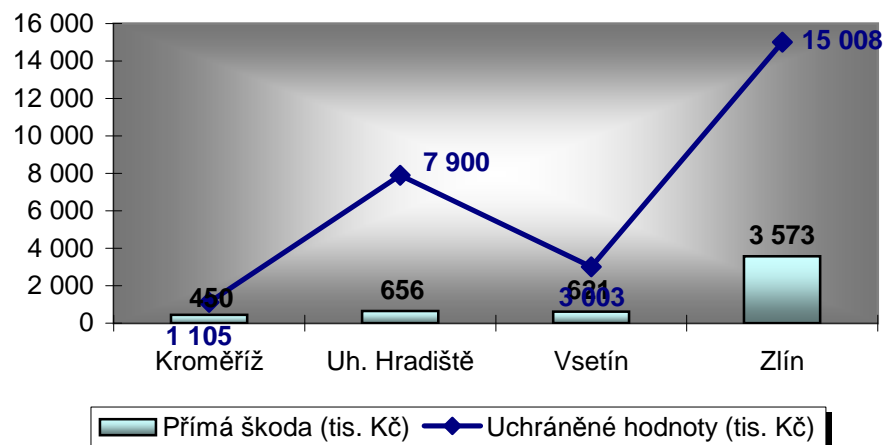


IV. Základní statistické údaje o událostech typu požár za duben 2008

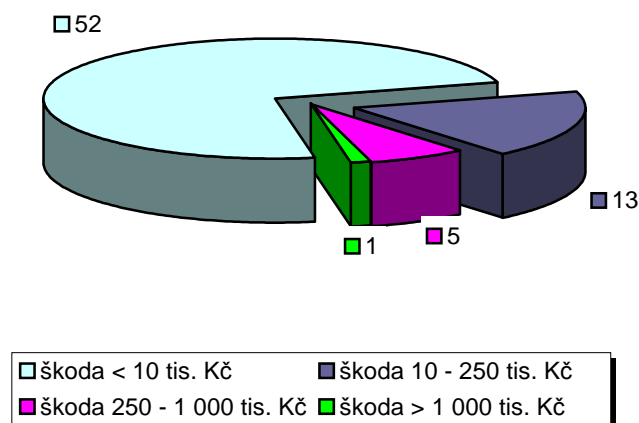
Tab. 4 Základní údaje o požárech

Údaje o požárech / okres (kraj)	Kroměříž	Uh. Hradiště	Vsetín	Zlín	Zlínský
Počet požárů	12	11	16	32	71
škoda < 10 tis. Kč	9	7	12	24	52
škoda 10 - 250 tis. Kč	2	3	3	5	13
škoda 250 - 1 000 tis. Kč	1	1	1	2	5
škoda > 1 000 tis. Kč	0	0	0	1	1
Přímá škoda (tis. Kč)	450	656	621	3 573	5 300
Uchráněné hodnoty (tis. Kč)	1 105	7 900	3 003	15 008	27 016
Usmrceno osob	0	0	0	0	0
Zraněno osob	1	0	1	2	4

Graf 5 Přehled přímé škody a uchráněné hodnoty v tis. Kč při požárech v okresech Zlínského kraje



Graf 6 Přehled počtu požárů podle škody v tis. Kč ve Zlínském kraji

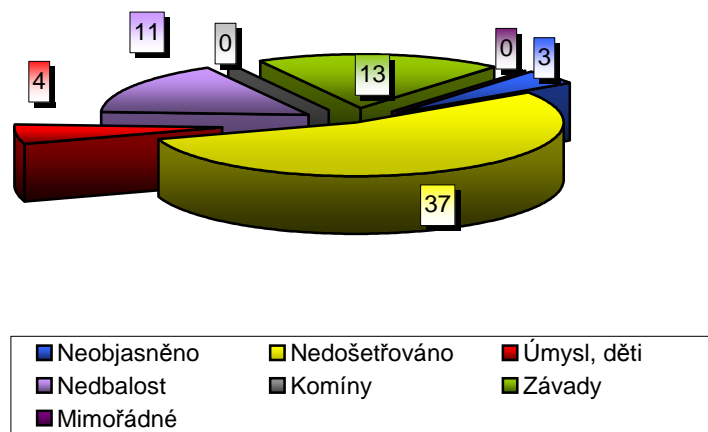


V. Požáry podle příčiny a činnosti při vzniku za duben 2008

Tab. 5 Požáry podle příčiny a činnosti při vzniku v okresech Zlínského kraje

Kategorie / okres (kraj)	Kroměříž	Uh. Hradiště	Vsetín	Zlín	Zlínský
Neobjasněno	0	1	2	0	3
Nedošetřováno	9	4	10	14	37
Úmysl, děti	0	2	0	2	4
Nedbalost	2	3	1	5	11
Komíny	0	0	0	0	0
Topidla	0	1	0	0	1
Závady	1	0	3	9	13
Samovznícení	0	0	0	2	2
Výbuchy	0	0	0	0	0
Manipulace s h.l.	0	0	0	0	0
Mimořádné	0	0	0	0	0
Celkem	12	11	16	32	71

Graf 7 Požáry podle příčiny a činnosti při vzniku ve Zlínském kraji



Graf 8 Požáry k celkovému počtu všech událostí ve Zlínském kraji

