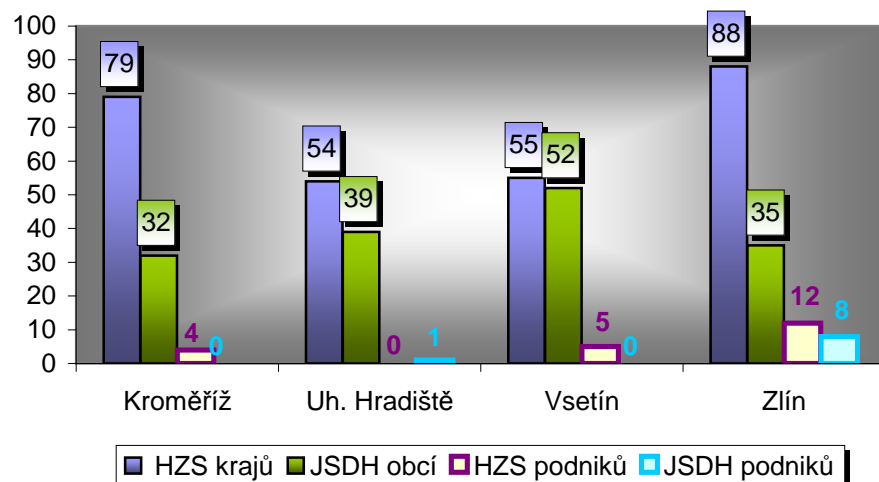


I. Základní statistické údaje o zásahové činnosti za červenec 2008

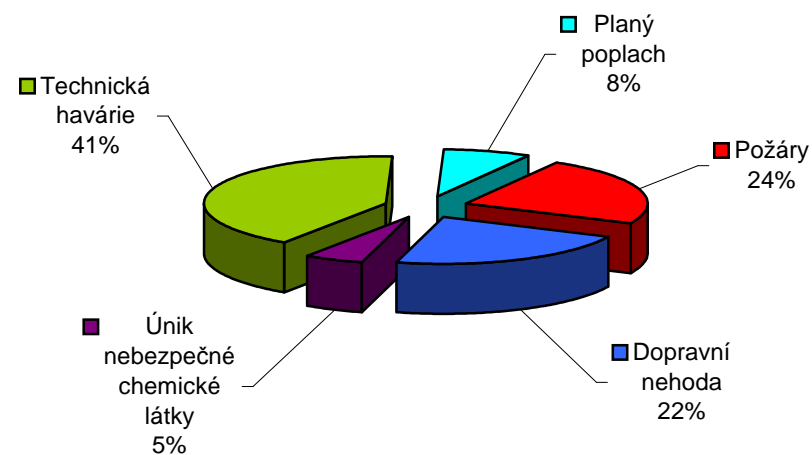
Tab. 1 Přehled počtu zásahů v okresech Zlínského kraje

Okres (kraj) / jednotka	Počet událostí	ZÁSAHY				
		všech jednotek PO	HZZ krajů	JSDH obcí	HZZ podniků	JSDH podniků
Kroměříž	77	115	79	32	4	0
Uh. Hradiště	52	94	54	39	0	1
Vsetín	92	112	55	52	5	0
Zlín	97	143	88	35	12	8
Zlínský	318	464	276	158	21	9

Graf 1 Porovnání počtu zásahů v okresech Zlínského kraje



Graf 2 Procentuální podíl typů událostí



II. Základní statistické údaje o událostech za červenec 2008

Tab. 2 Přehled počtu událostí v okresech Zlínského kraje

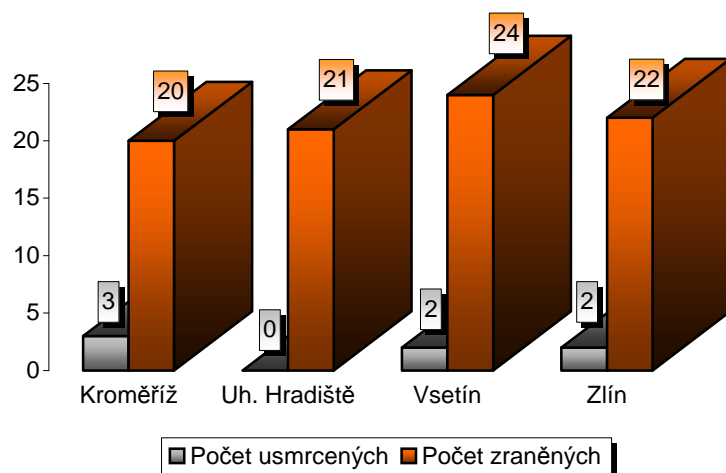
Typ události / okres (kraj)	Kroměříž	Uh. Hradiště	Vsetín	Zlín	Zlínský
12 - P - s účastí jednotky PO	21	18	14	20	73
19 - P - bez účasti jednotky PO	1	0	0	1	2
P celkem	22	18	14	21	75
21 - DN - silniční	15	15	20	15	65
22 - DN - silniční hromadná	0	0	0	0	0
23 - DN - železniční (vč. Metra)	2	0	2	1	5
24 - DN - letecká	0	0	0	0	0
25 - DN - ostatní	0	0	0	0	0
DN celkem	17	15	22	16	70
31 - ŽP - povodeň, záplava, déšť	0	0	0	0	0
32 - ŽP - sníh, námrazy	0	0	0	0	0
33 - ŽP - větrná smršť	0	0	1	0	1
34 - ŽP - sesuv půdy	0	0	0	0	0
35 - ŽP - ostatní	0	0	0	0	0
ŽP celkem	0	0	1	0	1
41 - UNL - únik plynu/aerosolu	0	2	0	0	2
42 - UNL - únik kapaliny	0	0	0	0	0
43 - UNL - únik ropných prod.	2	2	8	2	14
44 - UNL - únik pevné látky	0	0	0	0	0
45 - UNL - ostatní	0	0	1	0	1
UNL celkem	2	4	9	2	17
51 - TH - technická havárie	1	0	0	0	1
52 - TH - technická pomoc	29	10	36	47	122
53 - TH - technologická pomoc	0	1	1	0	2
54 - TH - ostatní pomoc	0	1	1	3	5
TH celkem	30	12	38	50	130
61 - Radiační havárie a nehoda	0	0	0	0	0
71 - Ostatní mimořádné ud.	0	0	0	0	0
81 - Planý poplach	6	3	8	8	25
Události celkem	77	52	92	97	318

III. Následky mimořádných událostí - usmrcení, zranění, evakuovaní a zachránění za červenec 2008

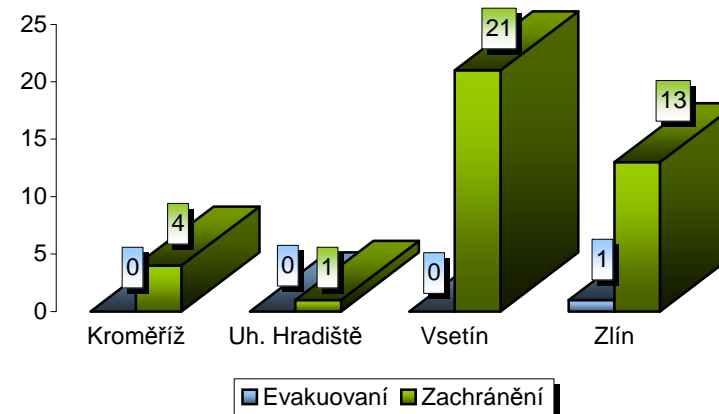
Tab. 3 Souhrn usmrcených, zraněných, evakuovaných a zachráněných osob při událostech v okresech Zlínského kraje

Okres (kraj)	Počet usmrcených			Počet zraněných			Evakuovaní	Zachránění
	osob	hasičů HZS	hasičů SDH	osob	hasičů HZS	hasičů SDH		
Kroměříž	3	0	0	20	0	1	0	4
Uh. Hradiště	0	0	0	21	0	3	0	1
Vsetín	2	0	0	24	0	0	0	21
Zlín	2	0	0	22	1	1	1	13
Zlínský	7	0	0	87	1	5	1	39

Graf 3 Přehled počtu usmrcených a zraněných osob při událostech v okresech Zlínského kraje



Graf 4 Přehled počtu zachráněných a evakuovaných osob při událostech v okresech Zlínského kraje

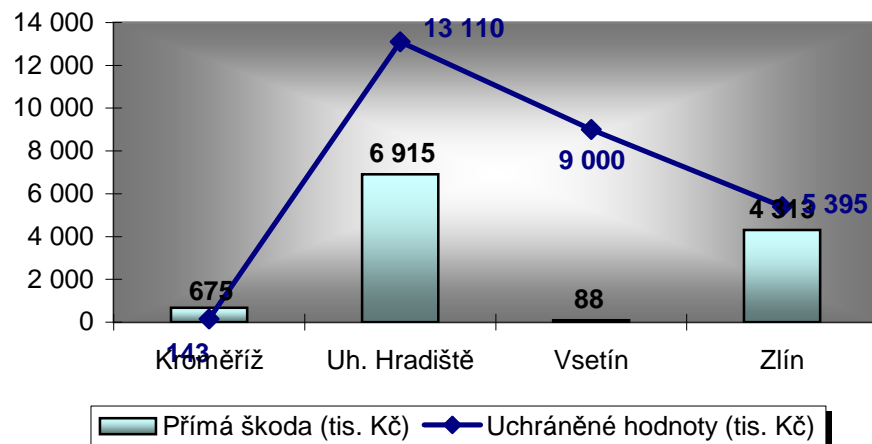


IV. Základní statistické údaje o událostech typu požár za červenec 2008

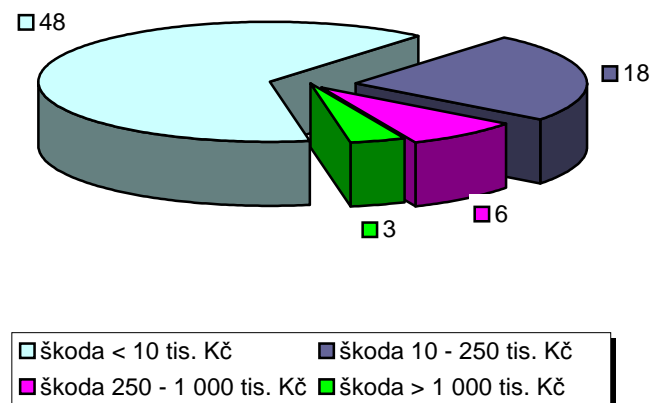
Tab. 4 Základní údaje o požárech

Údaje o požárech / okres (kraj)	Kroměříž	Uh. Hradiště	Vsetín	Zlín	Zlínský
Počet požárů	22	18	14	21	75
škoda < 10 tis. Kč	18	7	11	12	48
škoda 10 - 250 tis. Kč	3	7	3	5	18
škoda 250 - 1 000 tis. Kč	1	2	0	3	6
škoda > 1 000 tis. Kč	0	2	0	1	3
Přímá škoda (tis. Kč)	675	6 915	88	4 313	11 991
Uchráněné hodnoty (tis. Kč)	143	13 110	9 000	5 395	27 648
Usmrceno osob	0	0	0	0	0
Zraněno osob	1	4	0	6	11

Graf 5 Přehled přímé škody a uchráněné hodnoty v tis. Kč při požárech v okresech Zlínského kraje



Graf 6 Přehled počtu požárů podle škody v tis. Kč ve Zlínském kraji

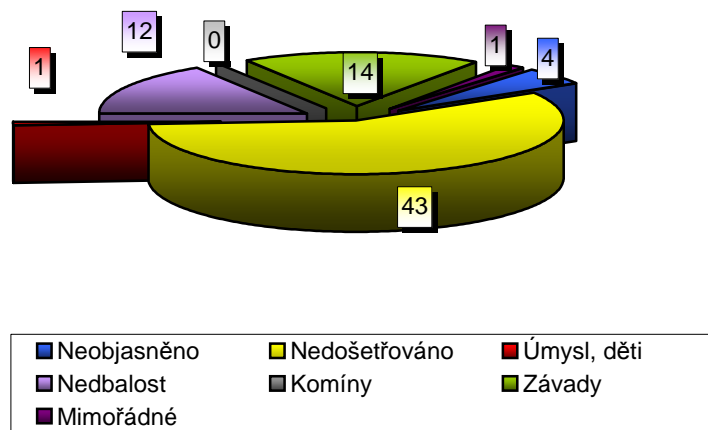


V. Požáry podle příčiny a činnosti při vzniku za červenec 2008

Tab. 5 Požáry podle příčiny a činnosti při vzniku v okresech Zlínského kraje

Kategorie / okres (kraj)	Kroměříž	Uh. Hradiště	Vsetín	Zlín	Zlínský
Neobjasněno	1	0	1	2	4
Nedošetřováno	17	5	10	11	43
Úmysl, děti	0	1	0	0	1
Nedbalost	2	5	1	4	12
Komíny	0	0	0	0	0
Topidla	0	0	0	0	0
Závady	1	7	2	4	14
Samovznícení	0	0	0	0	0
Výbuchy	0	0	0	0	0
Manipulace s h.l.	0	0	0	0	0
Mimořádné	1	0	0	0	1
Celkem	22	18	14	21	75

Graf 7 Požáry podle příčiny a činnosti při vzniku ve Zlínském kraji



Graf 8 Požáry k celkovému počtu všech událostí ve Zlínském kraji

