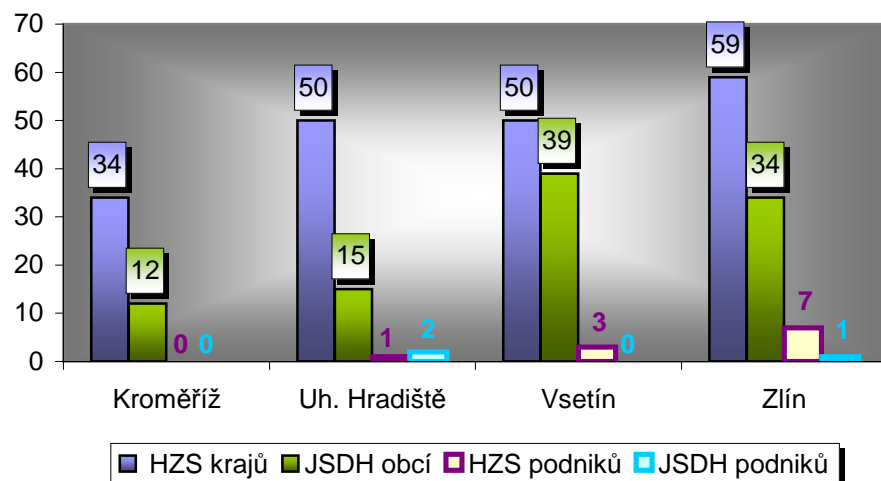


I. Základní statistické údaje o zásahové činnosti za září 2008

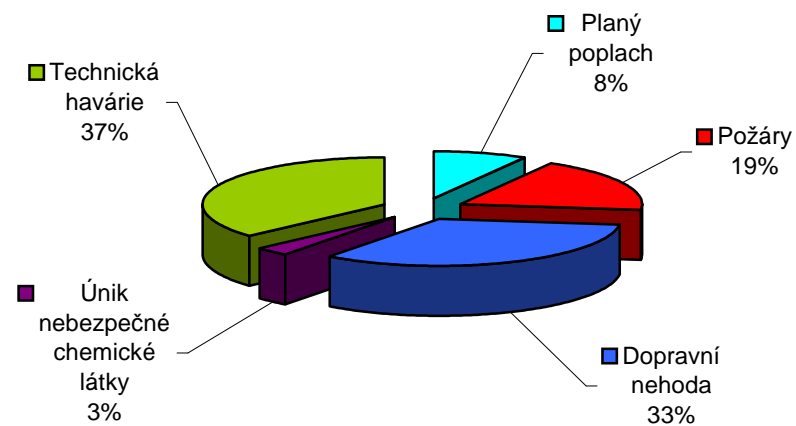
Tab. 1 Přehled počtu zásahů v okresech Zlínského kraje

Okres (kraj) / jednotka	Počet událostí	ZÁSAHY				
		všech jednotek PO	HZS krajů	JSDH obcí	HZS podniků	JSDH podniků
Kroměříž	32	46	34	12	0	0
Uh. Hradiště	53	68	50	15	1	2
Vsetín	73	92	50	39	3	0
Zlín	70	101	59	34	7	1
Zlínský	228	307	193	100	11	3

Graf 1 Porovnání počtu zásahů v okresech Zlínského kraje



Graf 2 Procentuální podíl typů událostí



II. Základní statistické údaje o událostech za září 2008

Tab. 2 Přehled počtu událostí v okresech Zlínského kraje

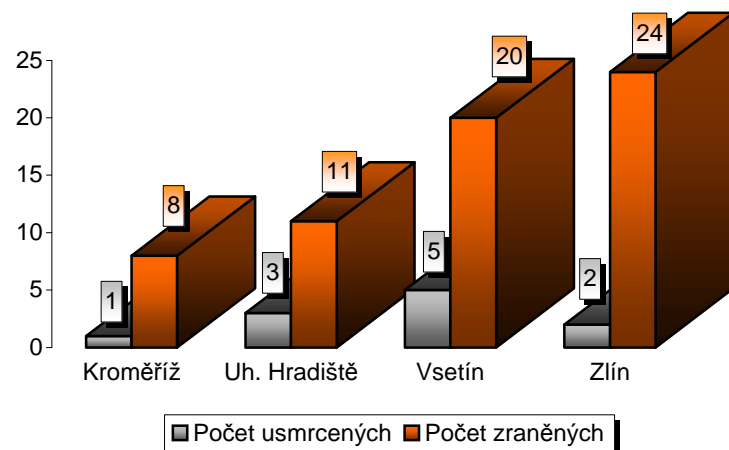
Typ události / okres (kraj)	Kroměříž	Uh. Hradiště	Vsetín	Zlín	Zlínský
12 - P - s účastí jednotky PO	7	13	13	9	42
19 - P - bez účasti jednotky PO	0	0	0	0	0
P celkem	7	13	13	9	42
21 - DN - silniční	8	13	28	24	73
22 - DN - silniční hromadná	0	0	0	0	0
23 - DN - železniční (vč. Metra)	0	0	2	0	2
24 - DN - letecká	0	1	0	0	1
25 - DN - ostatní	0	0	0	0	0
DN celkem	8	14	30	24	76
31 - ŽP - povodeň, záplava, déšť	0	0	0	0	0
32 - ŽP - sníh, námrazy	0	0	0	0	0
33 - ŽP - větrná smršť	0	0	0	0	0
34 - ŽP - sesuv půdy	0	0	0	0	0
35 - ŽP - ostatní	0	0	0	0	0
ŽP celkem	0	0	0	0	0
41 - UNL - únik plynu/aerosolu	0	1	0	0	1
42 - UNL - únik kapaliny	0	0	0	0	0
43 - UNL - únik ropných prod.	1	0	3	2	6
44 - UNL - únik pevné látky	0	0	0	0	0
45 - UNL - ostatní	0	0	0	0	0
UNL celkem	1	1	3	2	7
51 - TH - technická havárie	0	0	0	0	0
52 - TH - technická pomoc	10	21	18	27	76
53 - TH - technologická pomoc	0	0	0	2	2
54 - TH - ostatní pomoc	1	0	3	1	5
TH celkem	11	21	21	30	83
61 - Radiační havárie a nehoda	0	0	0	0	0
71 - Ostatní mimořádné ud.	0	0	0	1	1
81 - Planý poplach	5	4	6	4	19
Události celkem	32	53	73	70	228

III. Následky mimořádných událostí - usmrcení, zranění, evakuovaní a zachránění za září 2008

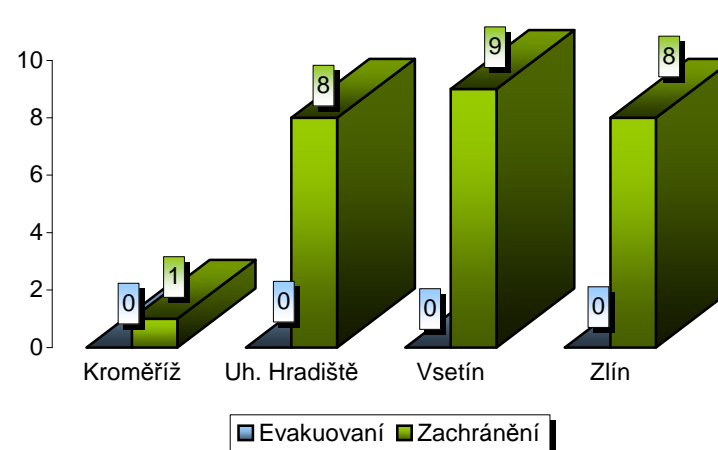
Tab. 3 Souhrn usmrcených, zraněných, evakuovaných a zachráněných osob při událostech v okresech Zlínského kraje

Okres (kraj)	Počet usmrcených			Počet zraněných			Evakuovaní	Zachránění
	osob	hasičů HZS	hasičů SDH	osob	hasičů HZS	hasičů SDH		
Kroměříž	1	0	0	8	0	1	0	1
Uh. Hradiště	3	0	0	11	0	0	0	8
Vsetín	5	0	0	20	0	0	0	9
Zlín	2	0	0	24	0	0	0	8
Zlínský	11	0	0	63	0	1	0	26

Graf 3 Přehled počtu usmrcených a zraněných osob při událostech v okresech Zlínského kraje



Graf 4 Přehled počtu zachráněných a evakuovaných osob při událostech v okresech Zlínského kraje




IV. Základní statistické údaje o událostech typu požár za září 2008

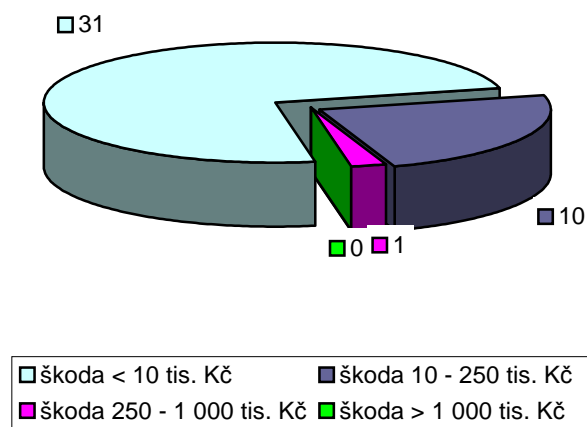
Tab. 4 Základní údaje o požárech

Údaje o požárech / okres (kraj)	Kroměříž	Uh. Hradiště	Vsetín	Zlín	Zlínský
Počet požárů	7	13	13	9	42
škoda < 10 tis. Kč	5	10	8	8	31
škoda 10 - 250 tis. Kč	2	3	4	1	10
škoda 250 - 1 000 tis. Kč	0	0	1	0	1
škoda > 1 000 tis. Kč	0	0	0	0	0
Přímá škoda (tis. Kč)	40	100	505	15	660
Uchráněné hodnoty (tis. Kč)	5 100	5 010	2 700	0	12 810
Usmrceno osob	0	0	0	0	0
Zraněno osob	0	0	0	0	0

Graf 5 Přehled přímé škody a uchráněné hodnoty v tis. Kč při požárech v okresech Zlínského kraje



Graf 6 Přehled počtu požárů podle škody v tis. Kč ve Zlínském kraji

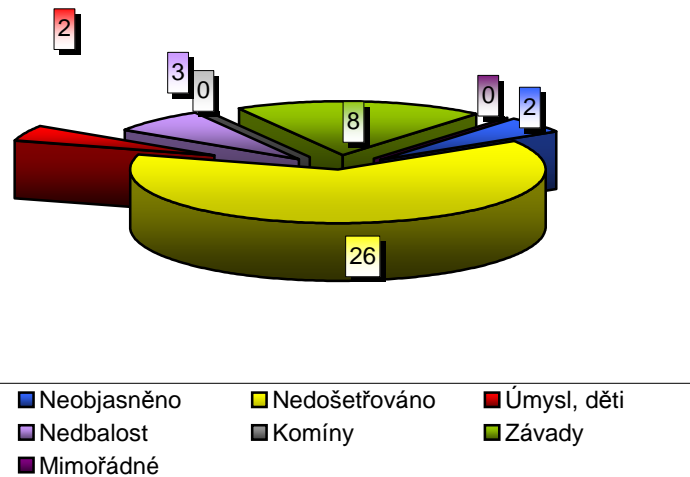


V. Požáry podle příčiny a činnosti při vzniku za září 2008

Tab. 5 Požáry podle příčiny a činnosti při vzniku v okresech Zlínského kraje

Kategorie / okres (kraj)	Kroměříž	Uh. Hradiště	Vsetín	Zlín	Zlínský
Neobjasněno	1	0	1	0	2
Nedošetřováno	5	7	7	7	26
Úmysl, děti	0	1	0	1	2
Nedbalost	0	3	0	0	3
Komíny	0	0	0	0	0
Topidla	0	0	0	0	0
Závady	0	2	5	1	8
Samovznícení	1	0	0	0	1
Výbuchy	0	0	0	0	0
Manipulace s h.l.	0	0	0	0	0
Mimořádné	0	0	0	0	0
Celkem	7	13	13	9	42

Graf 7 Požáry podle příčiny a činnosti při vzniku ve Zlínském kraji



Graf 8 Požáry k celkovému počtu všech událostí ve Zlínském kraji

