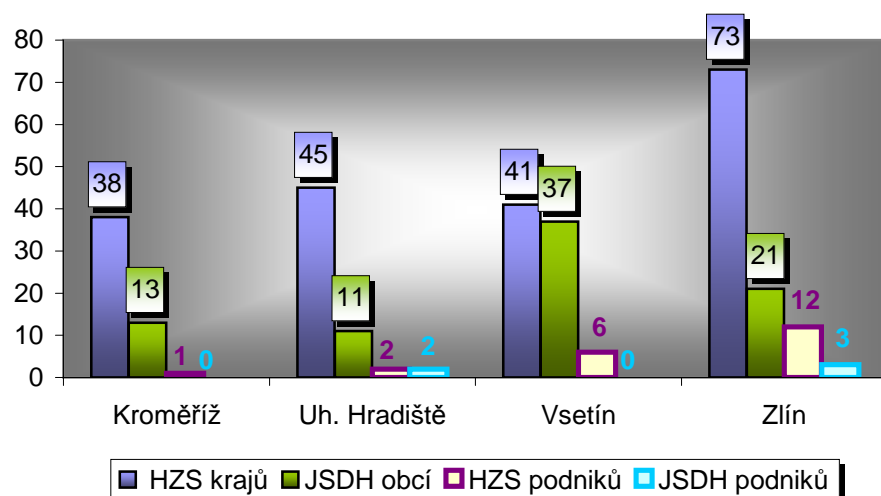


I. Základní statistické údaje o zásahové činnosti za říjen 2008

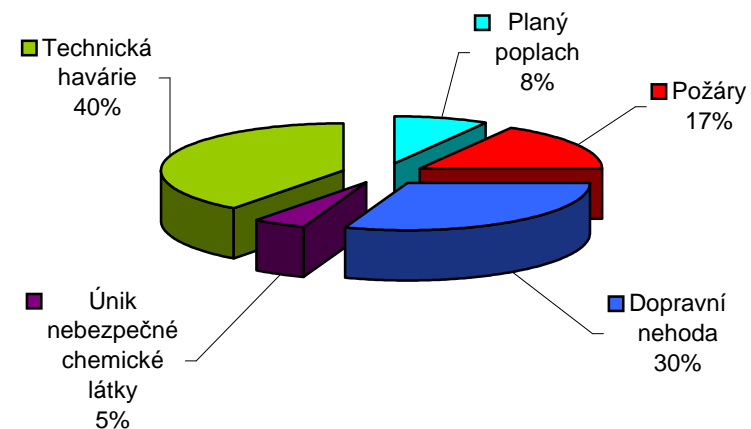
Tab. 1 Přehled počtu zásahů v okresech Zlínského kraje

Okres (kraj) / jednotka	Počet událostí	ZÁSAHY				
		všech jednotek PO	HZS krajů	JSDH obcí	HZS podniků	JSDH podniků
Kroměříž	39	52	38	13	1	0
Uh. Hradiště	48	60	45	11	2	2
Vsetín	65	84	41	37	6	0
Zlín	75	109	73	21	12	3
Zlínský	227	305	197	82	21	5

Graf 1 Porovnání počtu zásahů v okresech Zlínského kraje



Graf 2 Procentuální podíl typů událostí



II. Základní statistické údaje o událostech za říjen 2008

Tab. 2 Přehled počtu událostí v okresech Zlínského kraje

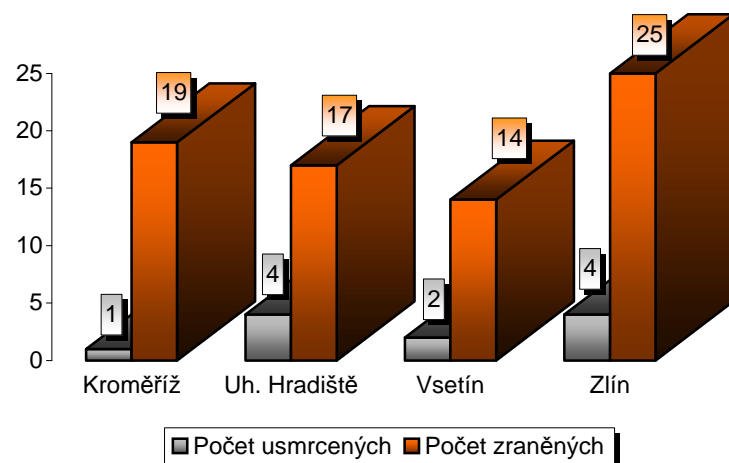
Typ události / okres (kraj)	Kroměříž	Uh. Hradiště	Vsetín	Zlín	Zlínský
12 - P - s účastí jednotky PO	6	6	11	13	36
19 - P - bez účasti jednotky PO	0	1	0	1	2
P celkem	6	7	11	14	38
21 - DN - silniční	16	12	16	22	66
22 - DN - silniční hromadná	1	0	0	0	1
23 - DN - železniční (vč. Metra)	0	1	1	0	2
24 - DN - letecká	0	0	0	0	0
25 - DN - ostatní	0	0	0	0	0
DN celkem	17	13	17	22	69
31 - ŽP - povodeň, záplava, déšť	0	0	0	0	0
32 - ŽP - sníh, námrazy	0	0	0	0	0
33 - ŽP - větrná smršť	0	0	0	0	0
34 - ŽP - sesuv půdy	0	0	0	0	0
35 - ŽP - ostatní	0	0	0	0	0
ŽP celkem	0	0	0	0	0
41 - UNL - únik plynu/aerosolu	0	0	0	0	0
42 - UNL - únik kapaliny	0	0	0	1	1
43 - UNL - únik ropných prod.	0	1	7	1	9
44 - UNL - únik pevné látky	0	0	0	0	0
45 - UNL - ostatní	0	0	0	1	1
UNL celkem	0	1	7	3	11
51 - TH - technická havárie	0	1	0	0	1
52 - TH - technická pomoc	12	21	22	26	81
53 - TH - technologická pomoc	0	0	1	1	2
54 - TH - ostatní pomoc	1	1	4	0	6
TH celkem	13	23	27	27	90
61 - Radiační havárie a nehoda	0	0	0	0	0
71 - Ostatní mimořádné ud.	0	0	0	0	0
81 - Planý poplach	3	4	3	9	19
Události celkem	39	48	65	75	227

III. Následky mimořádných událostí - usmrcení, zranění, evakuovaní a zachránění za říjen 2008

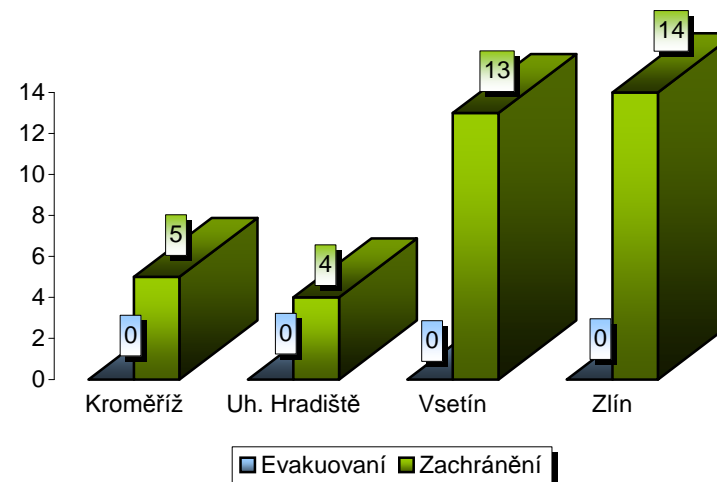
Tab. 3 Souhrn usmrcených, zraněných, evakuovaných a zachráněných osob při událostech v okresech Zlínského kraje

Okres (kraj)	Počet usmrcených			Počet zraněných			Evakuovaní	Zachránění
	osob	hasičů HZS	hasičů SDH	osob	hasičů HZS	hasičů SDH		
Kroměříž	1	0	0	19	0	1	0	5
Uh. Hradiště	4	0	0	17	0	0	0	4
Vsetín	2	0	0	14	0	1	0	13
Zlín	4	0	0	25	0	0	0	14
Zlínský	11	0	0	75	0	2	0	36

Graf 3 Přehled počtu usmrcených a zraněných osob při událostech v okresech Zlínského kraje



Graf 4 Přehled počtu zachráněných a evakuovaných osob při událostech v okresech Zlínského kraje

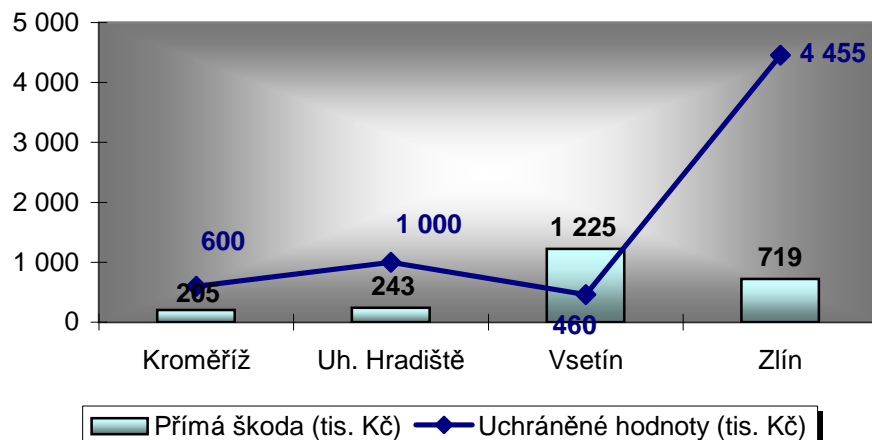


IV. Základní statistické údaje o událostech typu požár za říjen 2008

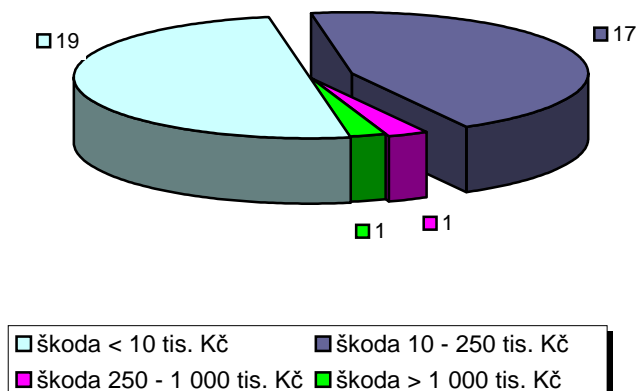
Tab. 4 Základní údaje o požárech

Údaje o požárech / okres (kraj)	Kroměříž	Uh. Hradiště	Vsetín	Zlín	Zlínský
Počet požárů	6	7	11	14	38
škoda < 10 tis. Kč	3	3	6	7	19
škoda 10 - 250 tis. Kč	3	4	4	6	17
škoda 250 - 1 000 tis. Kč	0	0	0	1	1
škoda > 1 000 tis. Kč	0	0	1	0	1
Přímá škoda (tis. Kč)	205	243	1 225	719	2 392
Uchráněné hodnoty (tis. Kč)	600	1 000	460	4 455	6 515
Usmrceno osob	0	0	0	0	0
Zraněno osob	0	0	2	3	5

Graf 5 Přehled přímé škody a uchráněné hodnoty v tis. Kč při požárech v okresech Zlínského kraje



Graf 6 Přehled počtu požárů podle škody v tis. Kč ve Zlínském kraji

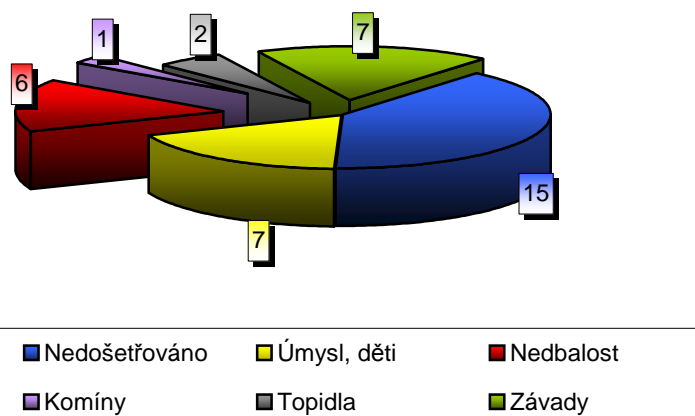


V. Požáry podle příčiny a činnosti při vzniku za říjen 2008

Tab. 5 Požáry podle příčiny a činnosti při vzniku v okresech Zlínského kraje

Kategorie / okres (kraj)	Kroměříž	Uh. Hradiště	Vsetín	Zlín	Zlínský
Neobjasněno	0	0	0	0	0
Nedošetřováno	2	2	6	5	15
Úmysl, děti	3	1	1	2	7
Nedbalost	0	2	2	2	6
Komíny	0	0	1	0	1
Topidla	0	0	1	1	2
Závady	1	2	0	4	7
Samovznícení	0	0	0	0	0
Výbuchy	0	0	0	0	0
Manipulace s h.l.	0	0	0	0	0
Mimořádné	0	0	0	0	0
Celkem	6	7	11	14	38

Graf 7 Požáry podle příčiny a činnosti při vzniku ve Zlínském kraji



Graf 8 Požáry k celkovému počtu všech událostí ve Zlínském kraji

