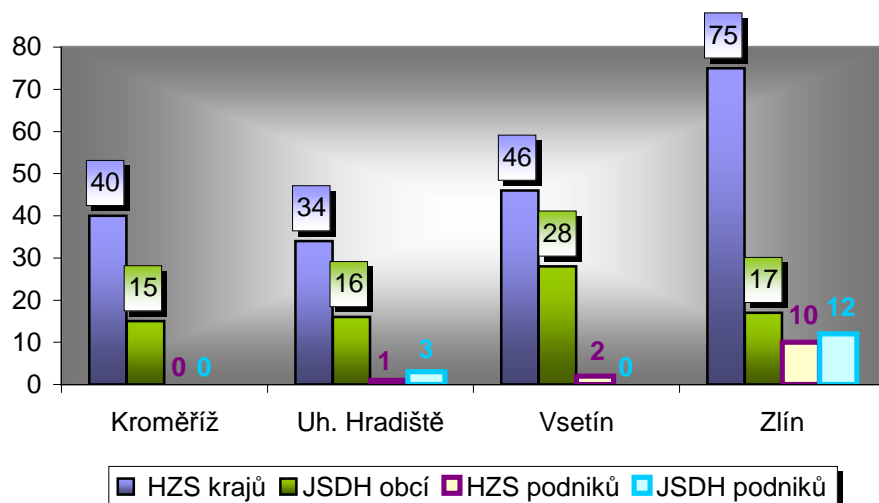


I. Základní statistické údaje o zásahové činnosti za prosinec 2008

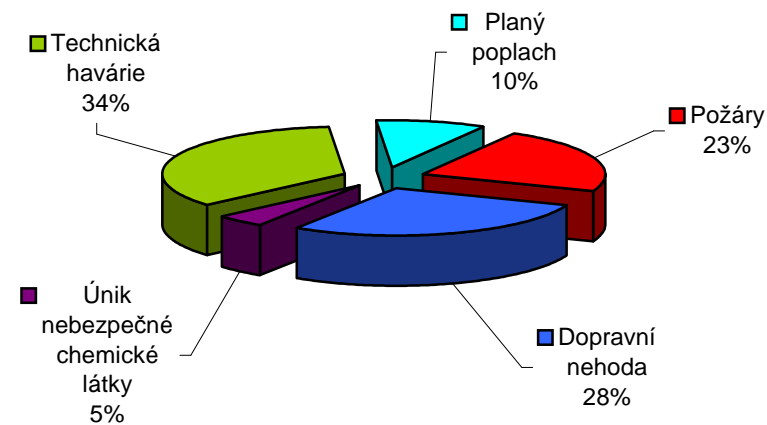
Tab. 1 Přehled počtu zásahů v okresech Zlínského kraje

Okres (kraj) / jednotka	Počet událostí	ZÁSAHY				
		všech jednotek PO	HZS krajů	JSDH obcí	HZS podniků	JSDH podniků
Kroměříž	42	55	40	15	0	0
Uh. Hradiště	37	54	34	16	1	3
Vsetín	59	76	46	28	2	0
Zlín	75	114	75	17	10	12
Zlínský	213	299	195	76	13	15

Graf 1 Porovnání počtu zásahů v okresech Zlínského kraje



Graf 2 Procentuální podíl typů událostí



II. Základní statistické údaje o událostech za prosinec 2008

Tab. 2 Přehled počtu událostí v okresech Zlínského kraje

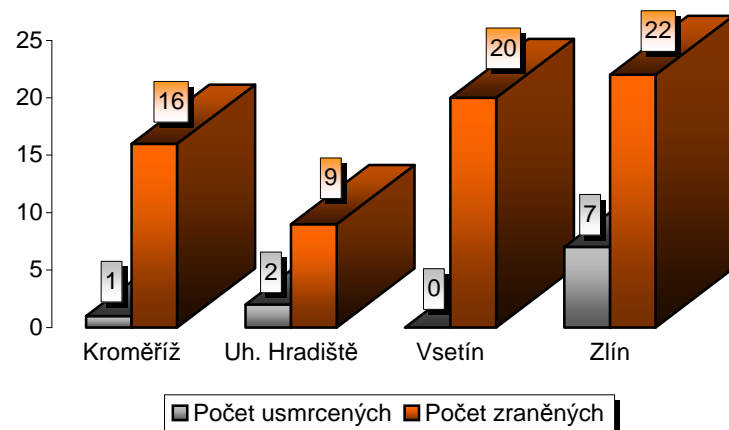
Typ události / okres (kraj)	Kroměříž	Uh. Hradiště	Vsetín	Zlín	Zlínský
12 - P - s účastí jednotky PO	10	11	10	14	45
19 - P - bez účasti jednotky PO	1	1	0	1	3
P celkem	11	12	10	15	48
21 - DN - silniční	13	7	22	16	58
22 - DN - silniční hromadná	0	0	0	0	0
23 - DN - železniční (vč. Metra)	0	1	1	0	2
24 - DN - letecká	0	0	0	0	0
25 - DN - ostatní	0	0	0	0	0
DN celkem	13	8	23	16	60
31 - ŽP - povodeň, záplava, déšť	0	0	0	0	0
32 - ŽP - sníh, námrazy	0	0	0	0	0
33 - ŽP - větrná smršť	0	0	0	0	0
34 - ŽP - sesuv půdy	0	0	0	0	0
35 - ŽP - ostatní	0	0	0	0	0
ŽP celkem	0	0	0	0	0
41 - UNL - únik plynu/aerosolu	1	0	1	1	3
42 - UNL - únik kapaliny	0	0	0	1	1
43 - UNL - únik ropných prod.	0	0	3	2	5
44 - UNL - únik pevné látky	0	0	0	0	0
45 - UNL - ostatní	0	1	0	0	1
UNL celkem	1	1	4	4	10
51 - TH - technická havárie	0	0	0	0	0
52 - TH - technická pomoc	12	13	15	27	67
53 - TH - technologická pomoc	0	0	0	0	0
54 - TH - ostatní pomoc	2	0	2	3	7
TH celkem	14	13	17	30	74
61 - Radiační havárie a nehoda	0	0	0	0	0
71 - Ostatní mimořádné ud.	0	0	0	0	0
81 - Planý poplach	3	3	5	10	21
Události celkem	42	37	59	75	213

III. Následky mimořádných událostí - usmrcení, zranění, evakuovaní a zachránění za prosinec 2008

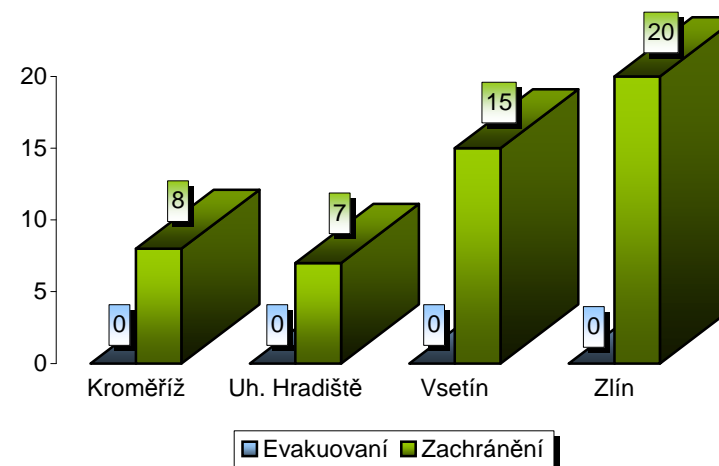
Tab. 3 Souhrn usmrcených, zraněných, evakuovaných a zachráněných osob při událostech v okresech Zlínského kraje

Okres (kraj)	Počet usmrcených			Počet zraněných			Evakuovaní	Zachránění
	osob	hasičů HZS	hasičů SDH	osob	hasičů HZS	hasičů SDH		
Kroměříž	1	0	0	16	0	0	0	8
Uh. Hradiště	2	0	0	9	0	0	0	7
Vsetín	0	0	0	20	0	0	0	15
Zlín	7	0	0	22	0	0	0	20
Zlínský	10	0	0	67	0	0	0	50

Graf 3 Přehled počtu usmrcených a zraněných osob při událostech v okresech Zlínského kraje



Graf 4 Přehled počtu zachráněných a evakuovaných osob při událostech v okresech Zlínského kraje

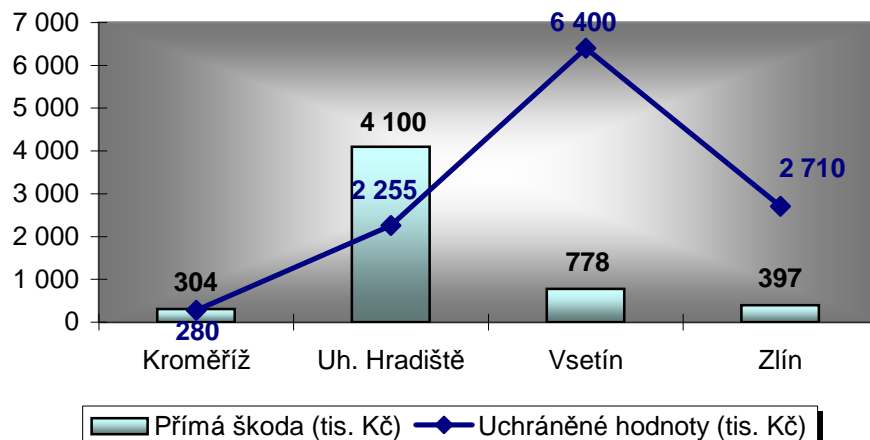


IV. Základní statistické údaje o událostech typu požár za prosinec 2008

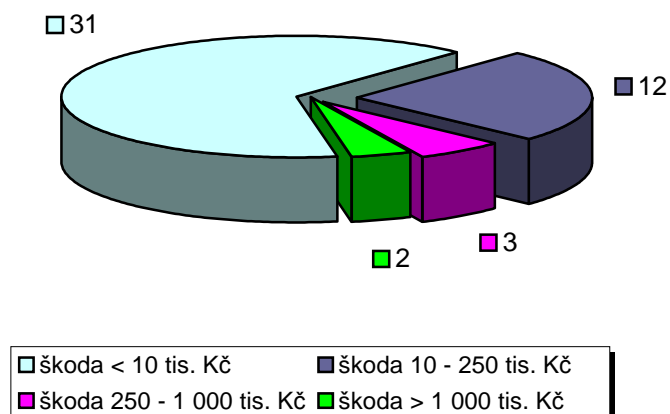
Tab. 4 Základní údaje o požárech

Údaje o požárech / okres (kraj)	Kroměříž	Uh. Hradiště	Vsetín	Zlín	Zlínský
Počet požárů	11	12	10	15	48
škoda < 10 tis. Kč	8	6	6	11	31
škoda 10 - 250 tis. Kč	3	3	3	3	12
škoda 250 - 1 000 tis. Kč	0	1	1	1	3
škoda > 1 000 tis. Kč	0	2	0	0	2
Přímá škoda (tis. Kč)	304	4 100	778	397	5 579
Uchráněné hodnoty (tis. Kč)	280	2 255	6 400	2 710	11 645
Usmrceno osob	0	0	0	0	0
Zraněno osob	1	2	2	4	9

Graf 5 Přehled přímé škody a uchráněné hodnoty v tis. Kč při požárech v okresech Zlínského kraje



Graf 6 Přehled počtu požárů podle škody v tis. Kč ve Zlínském kraji

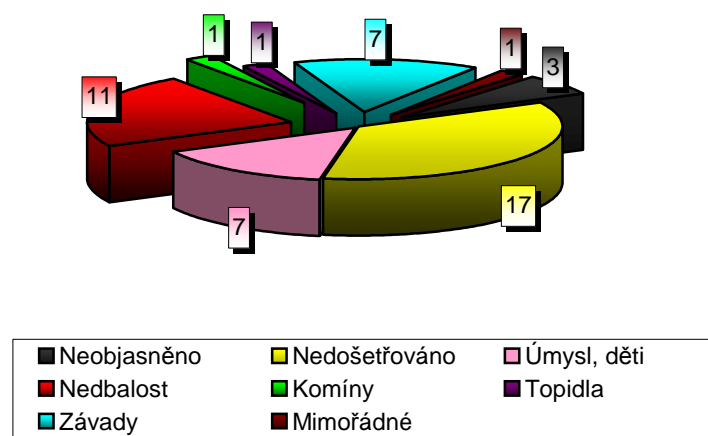


V. Požáry podle příčiny a činnosti při vzniku za prosinec 2008

Tab. 5 Požáry podle příčiny a činnosti při vzniku v okresech Zlínského kraje

Kategorie / okres (kraj)	Kroměříž	Uh. Hradiště	Vsetín	Zlín	Zlínský
Neobjasněno	2	0	0	1	3
Nedošetřováno	5	3	4	5	17
Úmysl, děti	1	3	1	2	7
Nedbalost	2	5	0	4	11
Komíny	0	0	1	0	1
Topidla	0	0	1	0	1
Závady	1	1	2	3	7
Samovznícení	0	0	0	0	0
Výbuchy	0	0	0	0	0
Manipulace s h.l.	0	0	0	0	0
Mimořádné	0	0	1	0	1
Celkem	11	12	10	15	48

Graf 7 Požáry podle příčiny a činnosti při vzniku ve Zlínském kraji



Graf 8 Požáry k celkovému počtu všech událostí ve Zlínském kraji

