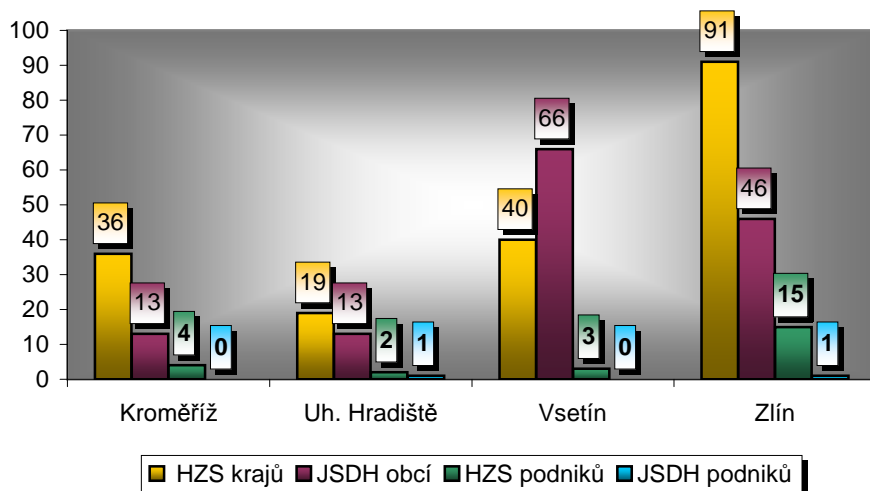


I. Základní statistické údaje o zásahové činnosti za únor 2009

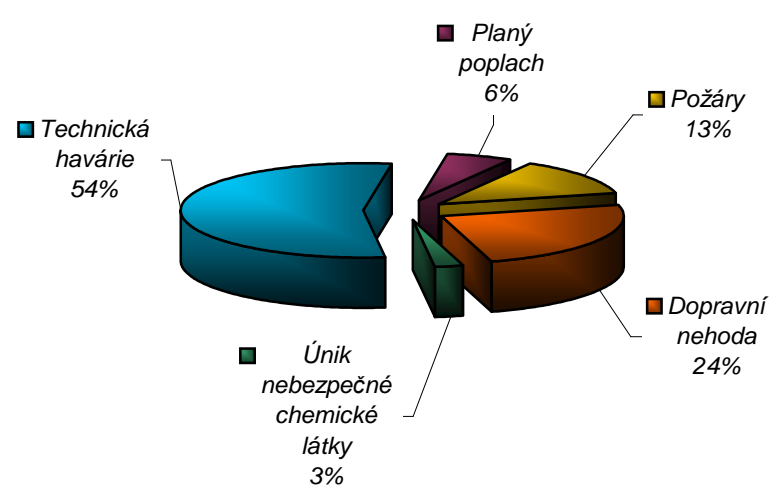
Tab. 1 Přehled počtu zásahů v okresech Zlínského kraje

Okres (kraj) / jednotka	Počet událostí	ZÁSAHY				
		všech jednotek PO	HZS krajů	JSDH obcí	HZS podniků	JSDH podniků
Kroměříž	38	53	36	13	4	0
Uh. Hradiště	30	35	19	13	2	1
Vsetín	97	109	40	66	3	0
Zlín	106	153	91	46	15	1
Zlínský	271	350	186	138	24	2

Graf 1 Porovnání počtu zásahů v okresech Zlínského kraje



Graf 2 Procentuální podíl typů událostí



II. Základní statistické údaje o událostech za únor 2009

Tab. 2 Přehled počtu událostí v okresech Zlínského kraje

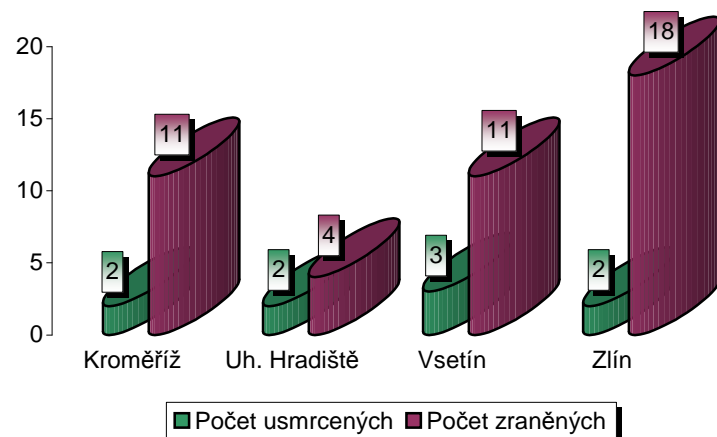
Typ události / okres (kraj)	Kroměříž	Uh. Hradiště	Vsetín	Zlín	Zlínský
12 - P - s účastí jednotky PO	6	5	5	16	32
19 - P - bez účasti jednotky PO	0	1	0	2	3
P celkem	6	6	5	18	35
21 - DN - silniční	8	3	29	24	64
22 - DN - silniční hromadná	0	0	0	0	0
23 - DN - železniční (vč. metra)	1	1	0	0	2
24 - DN - letecká	0	0	0	0	0
25 - DN - ostatní	0	0	0	0	0
DN celkem	9	4	29	24	66
31 - ŽP - povodeň, záplava, déšť	0	0	0	0	0
32 - ŽP - sníh, námrazy	0	0	0	0	0
33 - ŽP - větrná smršť	0	0	0	0	0
34 - ŽP - sesuv půdy	0	0	0	0	0
35 - ŽP - ostatní	0	0	0	0	0
ŽP celkem	0	0	0	0	0
41 - UNL - únik plynu/aerosolu	0	0	0	0	0
42 - UNL - únik kapaliny	0	0	0	0	0
43 - UNL - únik ropných prod.	1	1	3	2	7
44 - UNL - únik pevné látky	0	0	0	0	0
45 - UNL - ostatní	0	0	0	0	0
UNL celkem	1	1	3	2	7
51 - TH - technická havárie	0	0	0	0	0
52 - TH - technická pomoc	17	17	53	54	141
53 - TH - technologická pomoc	0	0	0	0	0
54 - TH - ostatní pomoc	2	0	2	2	6
TH celkem	19	17	55	56	147
61 - Radiační havárie a nehoda	0	0	0	0	0
71 - Ostatní mimořádné ud.	0	0	0	0	0
81 - Planý poplach	3	2	5	6	16
Události celkem	38	30	97	106	271

III. Následky mimořádných událostí - usmrcení, zranění, evakuovaní a zachráněni za únor 2009

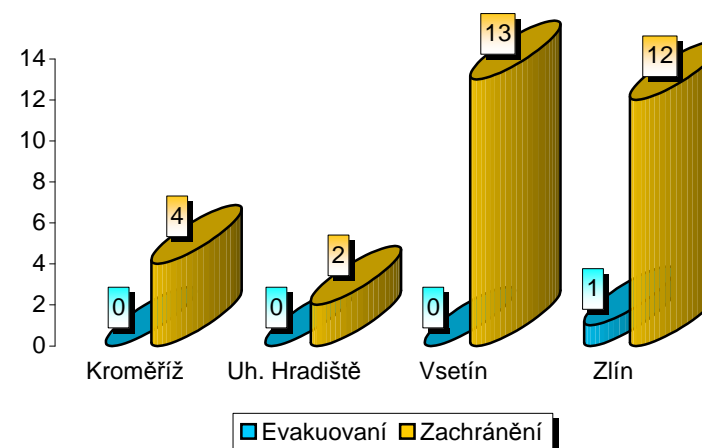
Tab. 3 Souhrn usmrcených, zraněných, evakuovaných a zachráněných osob při událostech v okresech Zlínského kraje

Okres (kraj)	Počet usmrcených			Počet zraněných			Evakuovaní	Zachráněni
	osob	hasičů HZS	hasičů SDH	osob	hasičů HZS	hasičů SDH		
Kroměříž	2	0	0	11	0	0	0	4
Uh. Hradiště	2	0	0	4	0	0	0	2
Vsetín	3	0	0	11	0	0	0	13
Zlín	2	0	0	18	0	0	1	12
Zlínský	9	0	0	44	0	0	1	31

Graf 3 Přehled počtu usmrcených a zraněných osob při událostech v okresech Zlínského kraje



Graf 4 Přehled počtu zachráněných a evakuovaných osob při událostech v okresech Zlínského kraje

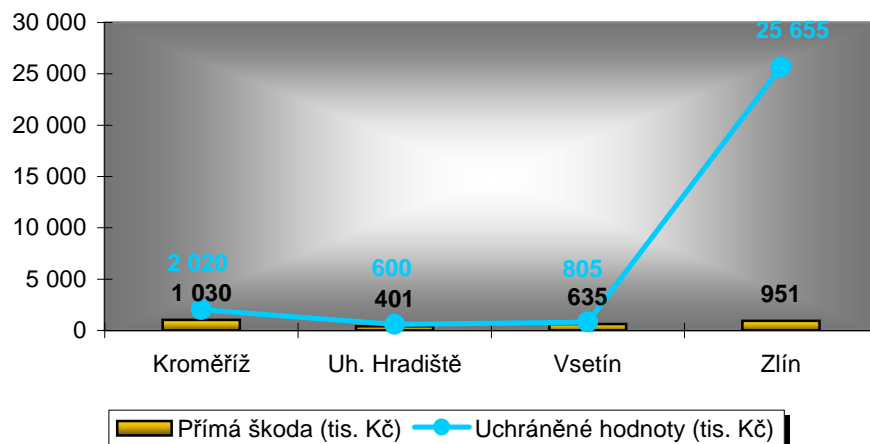


IV. Základní statistické údaje o událostech typu požár za únor 2009

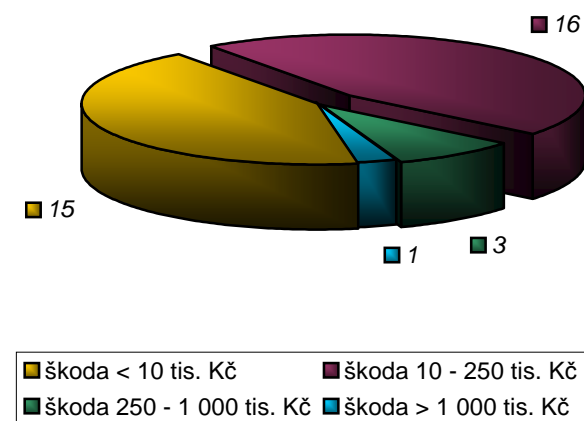
Tab. 4 Základní údaje o požárech

Údaje o požárech / okres (kraj)	Kroměříž	Uh. Hradiště	Vsetín	Zlín	Zlínský
škoda < 10 tis. Kč	4	1	2	8	15
škoda 10 - 250 tis. Kč	1	4	2	9	16
škoda 250 - 1 000 tis. Kč	0	1	1	1	3
škoda > 1 000 tis. Kč	1	0	0	0	1
Počet požárů	6	6	5	18	35
Přímá škoda (tis. Kč)	1 030	401	635	951	3 017
Uchráněné hodnoty (tis. Kč)	2 020	600	805	25 655	29 080
Usmrceno osob	0	0	0	0	0
Zraněno osob	0	1	1	1	3

Graf 5 Přehled přímé škody a uchráněné hodnoty v tis. Kč při požárech v okresech Zlínského kraje



Graf 6 Přehled počtu požárů podle škody v tis. Kč ve Zlínském kraji

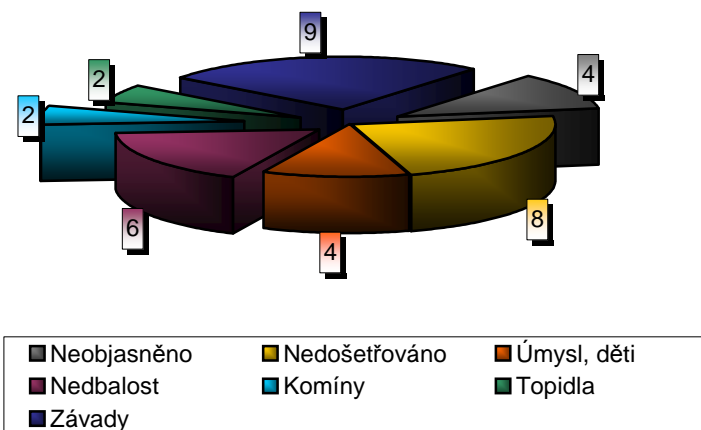


V. Požáry podle příčiny a činnosti při vzniku za únor 2009

Tab. 5 Požáry podle příčiny a činnosti při vzniku v okresech Zlínského kraje

Kategorie / okres (kraj)	Kroměříž	Uh. Hradiště	Vsetín	Zlín	Zlínský
Neobjasněno	1	2	1	0	4
Nedošetřováno	3	0	1	4	8
Úmysl, děti	0	0	1	3	4
Nedbalost	0	2	1	3	6
Komíny	0	1	1	0	2
Topidla	0	0	0	2	2
Závady	2	1	0	6	9
Samovznícení	0	0	0	0	0
Výbuchy	0	0	0	0	0
Manipulace s h.l.	0	0	0	0	0
Mimořádné	0	0	0	0	0
Celkem	6	6	5	18	35

Graf 7 Požáry podle příčiny a činnosti při vzniku ve Zlínském kraji



Graf 8 Požáry k celkovému počtu všech událostí ve Zlínském kraji

