

Hasičský záchranný sbor Zlínského kraje, přehled událostí za rok 2006

	okres Kroměříž	okres Uh.Hradiště	okres Vsetín	okres Zlín	Zlínský kraj
Typ události					
Požár (P)					
12 - P - s účastí jednotky PO	117	137	159	196	609
19 - P - bez účasti jednotky PO	2	7	6	9	24
Požáry celkem	119	144	165	205	633
Dopravní nehoda (DN)					
21 - DN - silniční	168	140	208	187	703
22 - DN - silniční hromadná	1	1	0	0	2
23 - DN - železniční (vč. Metra)	6	5	8	14	33
24 - DN - letecká	0	0	0	0	0
25 - DN - ostatní	1	1	1	0	3
Živelní pohroma (ŽP)					
31 - ŽP - převažující povodeň, záplava, déšť	48	59	49	41	197
32 - ŽP - převažující sníh, námrazy	24	7	23	32	86
33 - ŽP - převažující větrná smršť	2	1	0	1	4
34 - ŽP - sesuv půdy	0	1	0	4	5
35 - ŽP - ostatní (včetně jiné než chemické)	0	0	0	0	0
Únik nebezpečné chemické látky (UNL)					
41 - UNL - únik plynu/aerosolu	2	2	2	6	12
42 - UNL - únik kapaliny (mimo ropných produktů)	0	2	9	3	14
43 - UNL - únik ropných produktů	19	18	28	27	92
44 - UNL - únik pevné látky	0	0	0	0	0
45 - UNL - ostatní (včetně jiné než chemické)	1	1	1	0	3
Technická havárie (TH)					
51 - TH - technická havárie	0	2	9	2	13
52 - TH - technická pomoc	320	269	495	392	1 476
53 - TH - technologická pomoc	0	3	1	2	6
54 - TH - ostatní pomoc	2	3	9	2	16
Radiační havárie a nehoda (RHN)					
61 - Radiační havárie a nehoda	0	0	0	0	0
Ostatní mimořádné události (OMU)					
71 - Ostatní mimořádné události (epidemie, nákazy a jiné)	0	0	0	0	0
Planý poplach (PP)					
81 - Planý poplach	46	60	73	85	264
CELKEM	759	719	1081	1003	3562

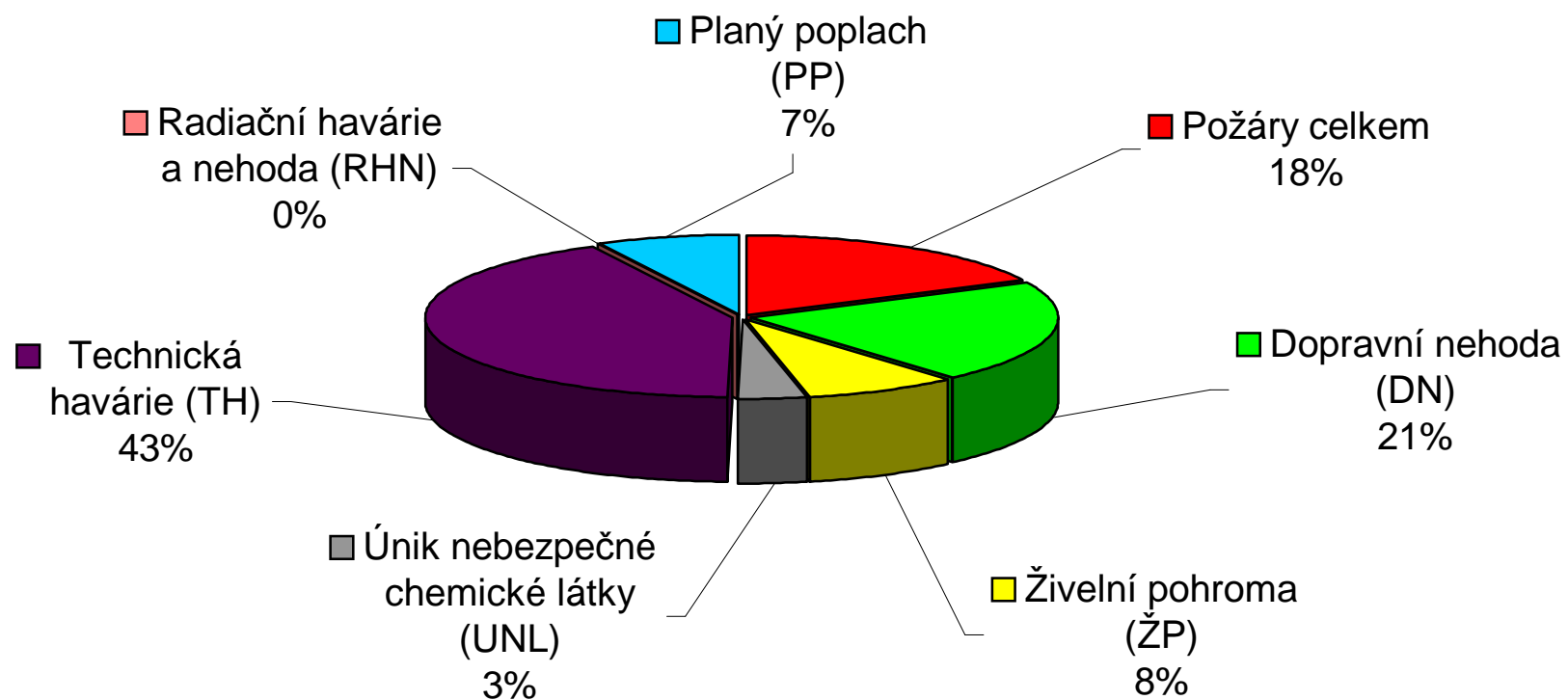
**Hasičský záchranný sbor Zlínského kraje,
základní údaje o požárech za rok 2006**

	okres Kroměříž	okres Uh.Hradiště	okres Vsetín	okres Zlín	Zlínský kraj
Počet požárů	119	144	165	205	633
Přímá škoda (tis. Kč)	15 025	23 502	14 524	40 707	93 758
Uchráněné hodnoty (tis. Kč)	13 618	143 821	27 116	301 882	486 437

**Hasičský záchranný sbor Zlínského kraje,
souhrnné informace o událostech za rok 2006**

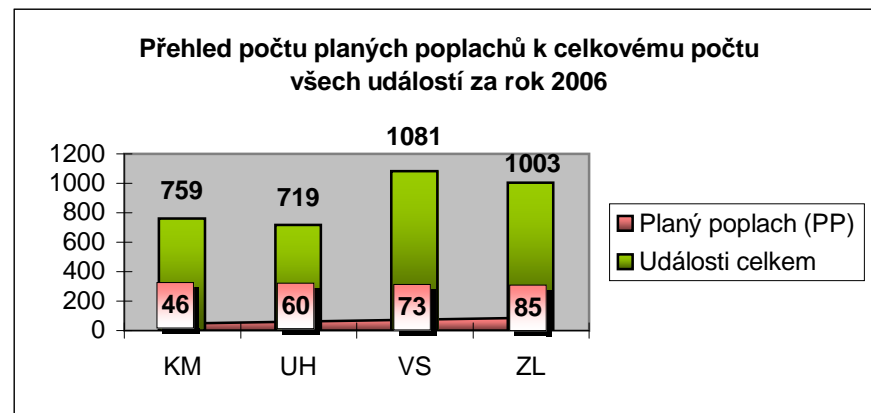
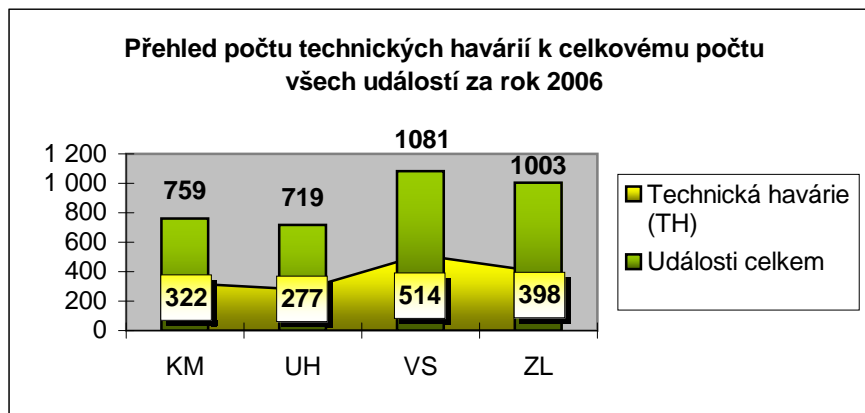
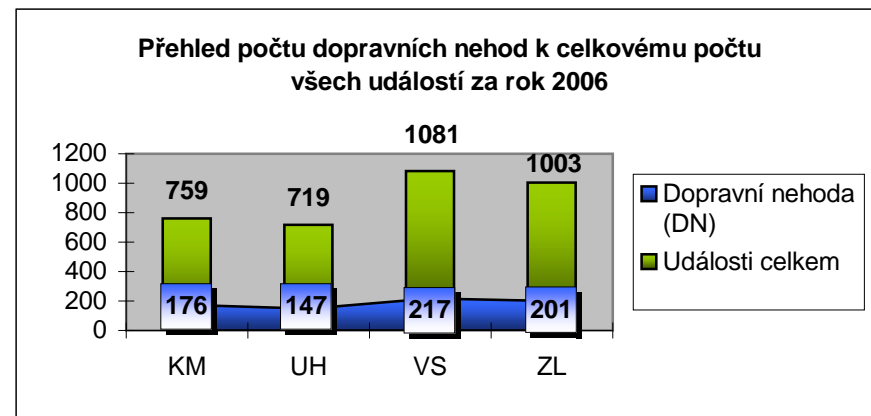
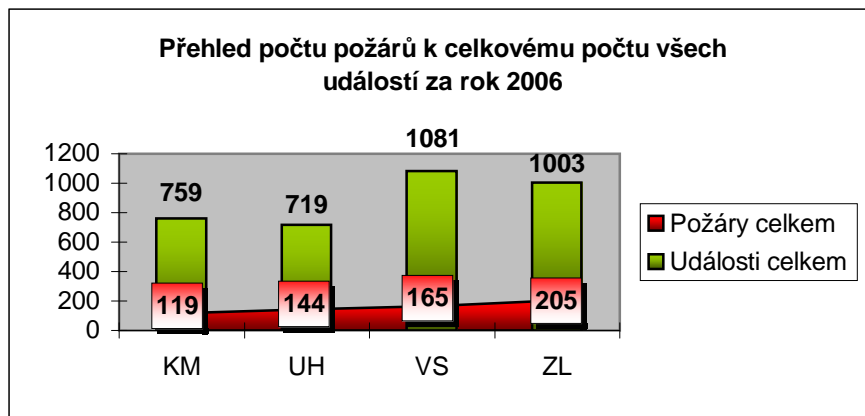
	okres Kroměříž	okres Uh.Hradiště	okres Vsetín	okres Zlín	Zlínský kraj
Počet usmrcených osob	14	11	12	22	59
Počet usmrcených hasičů - HZS	0	0	0	0	0
Počet usmrcených hasičů - SDH	0	0	0	0	0
Počet zraněných osob	100	97	104	85	386
Počet zraněných hasičů - HZS	2	0	0	1	3
Počet zraněných hasičů - SDH	1	0	1	0	2
Počet evakuovaných osob	40	196	301	23	560
Počet zachráněných osob	13	15	6	25	59

Přehled událostí ve Zlínském kraji za rok 2006



Přehled událostí za rok 2006

Typ události	KM	UH	VS	ZL	CELKEM
Požáry celkem	119	144	165	205	633
Dopravní nehoda (DN)	176	147	217	201	741
Živelní pohroma (ŽP)	74	68	72	78	292
Únik nebezpečné chemické látky (UNL)	22	23	40	36	121
Technická havárie (TH)	322	277	514	398	1511
Radiační havárie a nehoda (RHN)	0	0	0	0	0
Planý poplach (PP)	46	60	73	85	264
CELKEM	759	719	1081	1003	3562



Souhrnné informace o událostech za rok 2006

	KM	UH	VS	ZL	CELKEM
Přímá škoda (tis. Kč)	15 025	23 502	14 524	40 707	93 758
Uchráněné hodnoty (tis. Kč)	13 618	143 821	27 116	301 882	486 437
Počet evakuovaných osob	40	196	301	23	560
Počet zachráněných osob	13	15	6	25	59
Počet zraněných osob	103	97	105	86	391
Počet usmrcených osob	14	11	12	22	59

