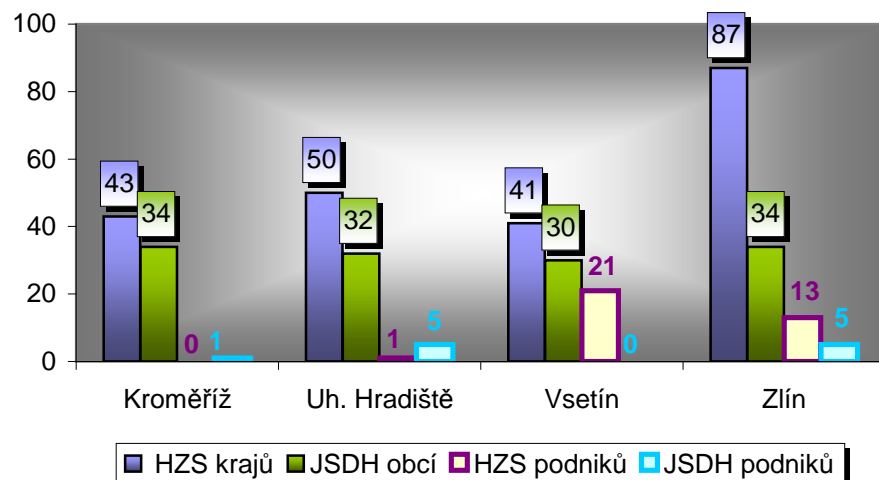


I. Základní statistické údaje o zásahové činnosti za březen 2008

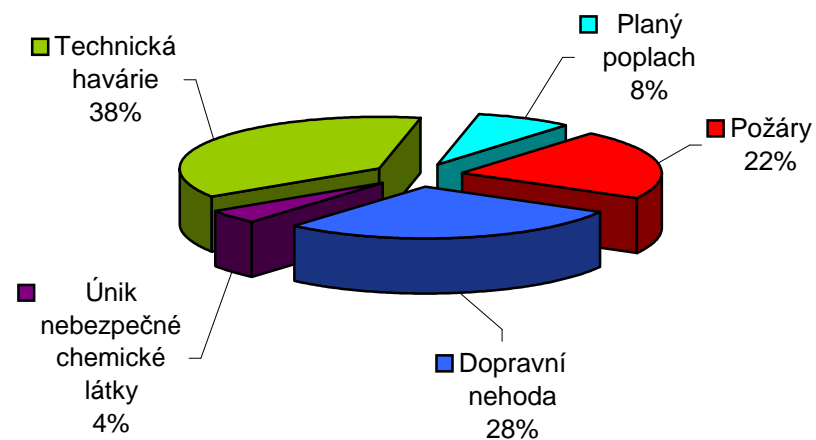
Tab. 1 Přehled počtu zásahů v okresech Zlínského kraje

Okres (kraj) / jednotka	Počet událostí	ZÁSAHY				
		všech jednotek PO	HZS krajů	JSDH obcí	HZS podniků	JSDH podniků
Kroměříž	49	78	43	34	0	1
Uh. Hradiště	64	88	50	32	1	5
Vsetín	68	92	41	30	21	0
Zlín	91	139	87	34	13	5
Zlínský	272	397	221	130	35	11

Graf 1 Porovnání počtu zásahů v okresech Zlínského kraje



Graf 2 Procentuální podíl typů událostí



II. Základní statistické údaje o událostech za březen 2008

Tab. 2 Přehled počtu událostí v okresech Zlínského kraje

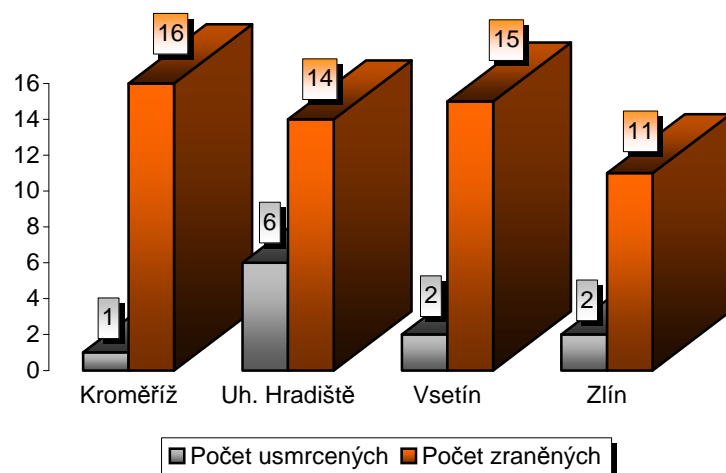
Typ události / okres (kraj)	Kroměříž	Uh. Hradiště	Vsetín	Zlín	Zlínský
12 - P - s účastí jednotky PO	9	10	9	16	44
19 - P - bez účasti jednotky PO	1	0	0	0	1
P celkem	10	10	9	16	45
21 - DN - silniční	14	13	11	18	56
22 - DN - silniční hromadná	0	0	0	0	0
23 - DN - železniční (vč. Metra)	0	1	0	1	2
24 - DN - letecká	0	0	0	0	0
25 - DN - ostatní	0	0	0	0	0
DN celkem	14	14	11	19	58
31 - ŽP - povodeň, záplava, déšť	0	0	1	1	2
32 - ŽP - sníh, námrazy	0	0	0	0	0
33 - ŽP - větrná smršť	10	22	17	16	65
34 - ŽP - sesuv půdy	0	0	0	0	0
35 - ŽP - ostatní	0	0	0	0	0
ŽP celkem	10	22	18	17	67
41 - UNL - únik plynu/aerosolu	0	0	0	0	0
42 - UNL - únik kapaliny	0	0	0	0	0
43 - UNL - únik ropných prod.	1	1	2	4	8
44 - UNL - únik pevné látky	0	0	0	0	0
45 - UNL - ostatní	0	0	1	0	1
UNL celkem	1	1	3	4	9
51 - TH - technická havárie	0	0	0	0	0
52 - TH - technická pomoc	12	13	16	22	63
53 - TH - technologická pomoc	0	0	3	2	5
54 - TH - ostatní pomoc	0	2	5	2	9
TH celkem	12	15	24	26	77
61 - Radiační havárie a nehoda	0	0	0	0	0
71 - Ostatní mimořádné ud.	0	0	0	0	0
81 - Planý poplach	2	2	3	9	16
Události celkem	49	64	68	91	272

III. Následky mimořádných událostí - usmrcení, zranění, evakuovaní a zachránění za březen 2008

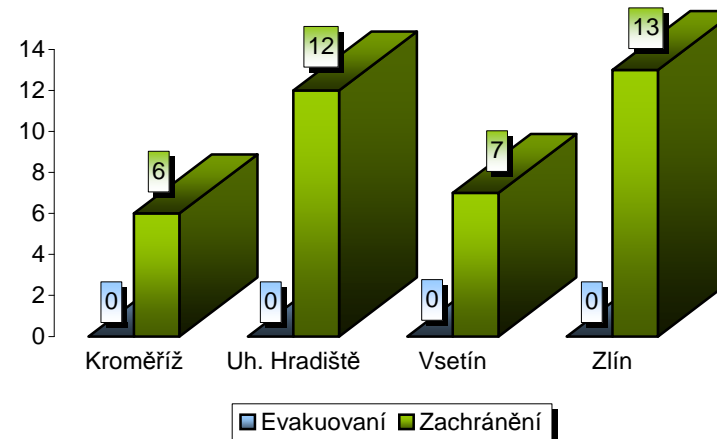
Tab. 3 Souhrn usmrcených, zraněných, evakuovaných a zachráněných osob při událostech v okresech Zlínského kraje

Okres (kraj)	Počet usmrcených			Počet zraněných			Evakuovaní	Zachránění
	osob	hasičů HZS	hasičů SDH	osob	hasičů HZS	hasičů SDH		
Kroměříž	1	0	0	16	0	0	0	6
Uh. Hradiště	6	0	0	14	0	0	0	12
Vsetín	2	0	0	15	0	0	0	7
Zlín	2	0	0	11	1	0	0	13
Zlínský	11	0	0	56	1	0	0	38

Graf 3 Přehled počtu usmrcených a zraněných osob při událostech v okresech Zlínského kraje



Graf 4 Přehled počtu zachráněných a evakuovaných osob při událostech v okresech Zlínského kraje

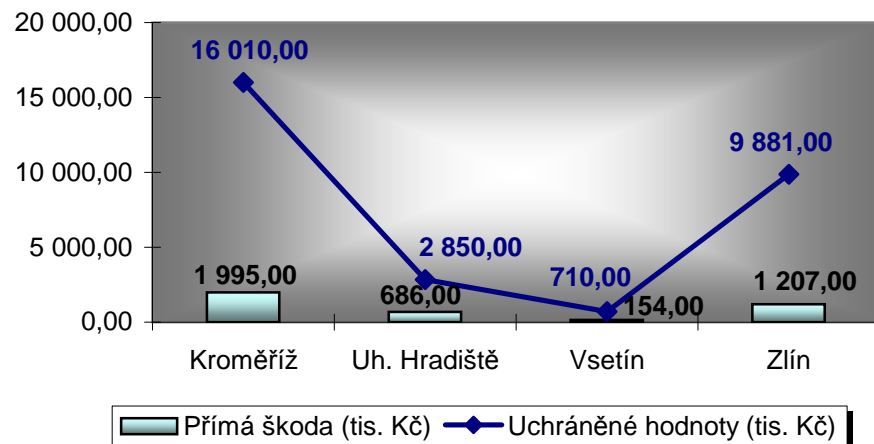


IV. Základní statistické údaje o událostech typu požár za březen 2008

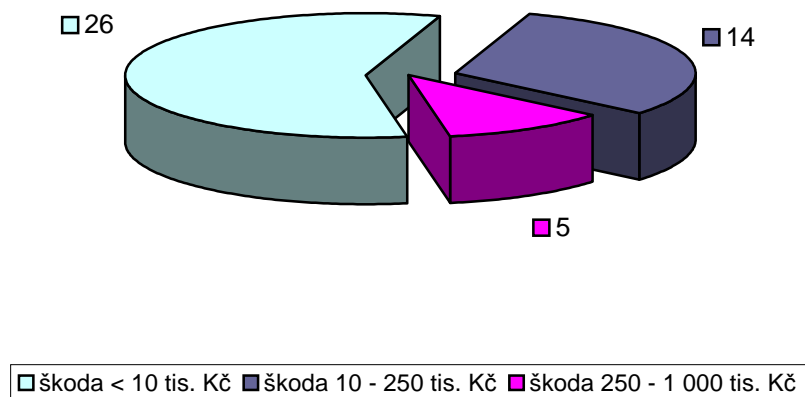
Tab. 4 Základní údaje o požárech v okresech Zlínského kraje

Údaje o požárech / okres (kraj)	Kroměříž	Uh. Hradiště	Vsetín	Zlín	Zlínský
Počet požárů	10	10	9	16	45
škoda < 10 tis. Kč	4	7	6	9	26
škoda 10 - 250 tis. Kč	3	2	3	6	14
škoda 250 - 1 000 tis. Kč	3	1	0	1	5
škoda > 1 000 tis. Kč	0	0	0	0	0
Přímá škoda (tis. Kč)	1 995,00	686,00	154,00	1 207,00	4 042,00
Uchráněné hodnoty (tis. Kč)	16 010,00	2 850,00	710,00	9 881,00	29 451,00
Usmrceno osob	0	0	0	1	1
Zraněno osob	3	0	0	3	6

Graf 5 Přehled přímé škody a uchráněné hodnoty v tis. Kč při požárech v okresech Zlínského kraje



Graf 6 Přehled počtu požárů podle škody v tis. Kč ve Zlínském kraji

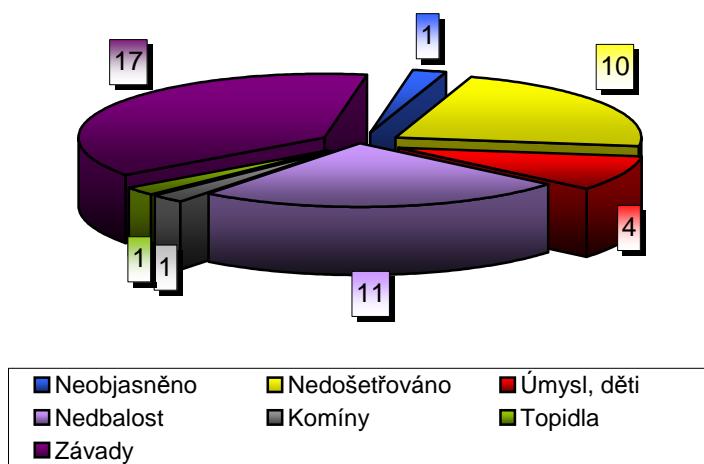


V. Požáry podle příčiny a činnosti při vzniku za březen 2008

Tab. 5 Požáry podle příčiny a činnosti při vzniku v okresech Zlínského kraje

Kategorie / okres (kraj)	Kroměříž	Uh. Hradiště	Vsetín	Zlín	Zlínský
Neobjasněno	0	0	0	1	1
Nedošetřováno	2	2	2	4	10
Úmysl, děti	2	2	0	0	4
Nedbalost	3	2	1	5	11
Komíny	0	0	1	0	1
Topidla	0	0	1	0	1
Závady	3	4	4	6	17
Samovznícení	0	0	0	0	0
Výbuchy	0	0	0	0	0
Manipulace s h.l.	0	0	0	0	0
Mimořádné	0	0	0	0	0
Celkem	10	10	9	16	45

Graf 7 Požáry podle příčiny a činnosti při vzniku ve Zlínském kraji



Graf 8 Požáry k celkovému počtu všech událostí ve Zlínském kraji

